

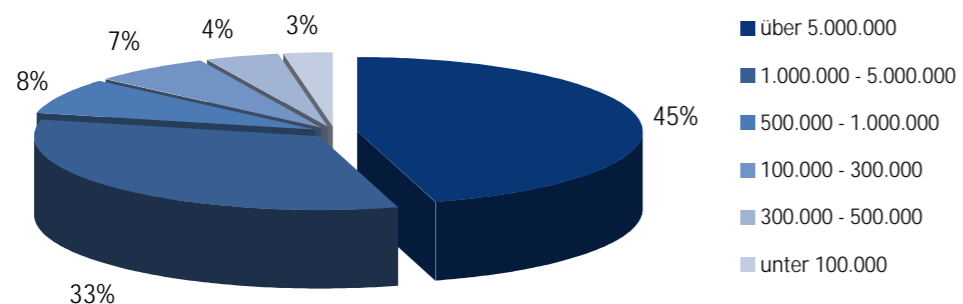
1. ÜBERBLICK

in mn. EUR

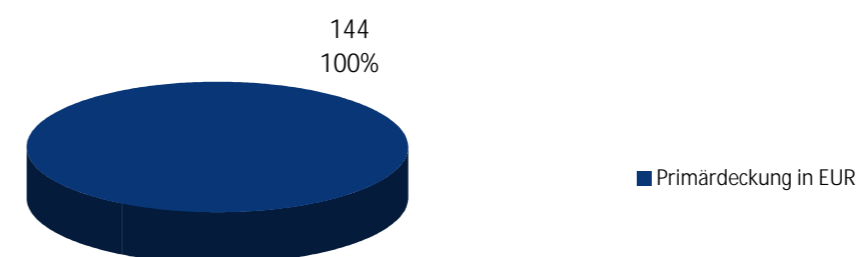
Gesamtbetrag Emissionen in Umlauf in EUR-Äquivalent:	2
Gesamtbetrag der Deckungswerte in EUR-Äquivalent:	144
Nominelle Überdeckung in %:	7.108%

2. INFORMATIONEN ZUM DECKUNGSSTOCK

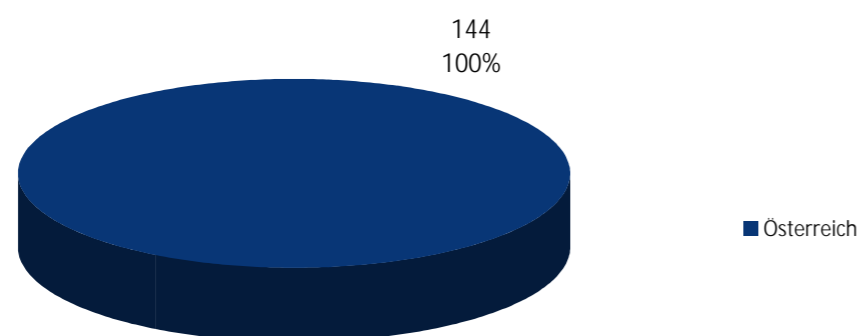
2.1 Größendistribution in Stufen - Gesamtdeckung



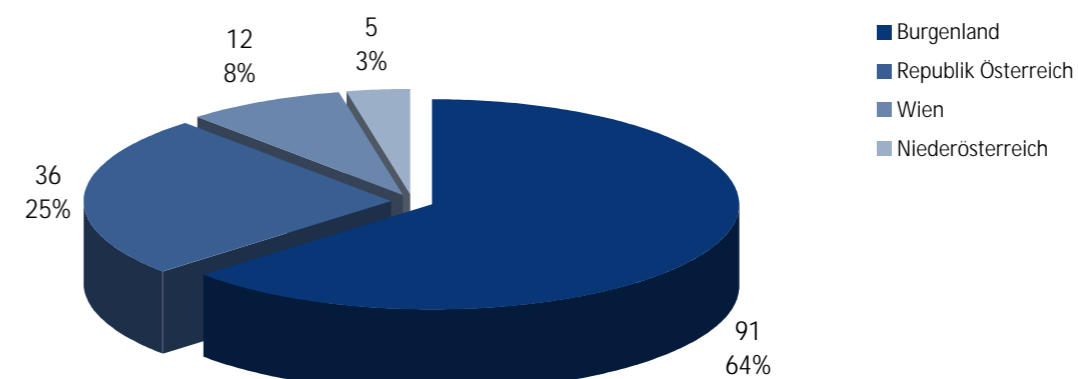
2.2 Währungsverteilung - Gesamtdeckung in EUR Äquivalent



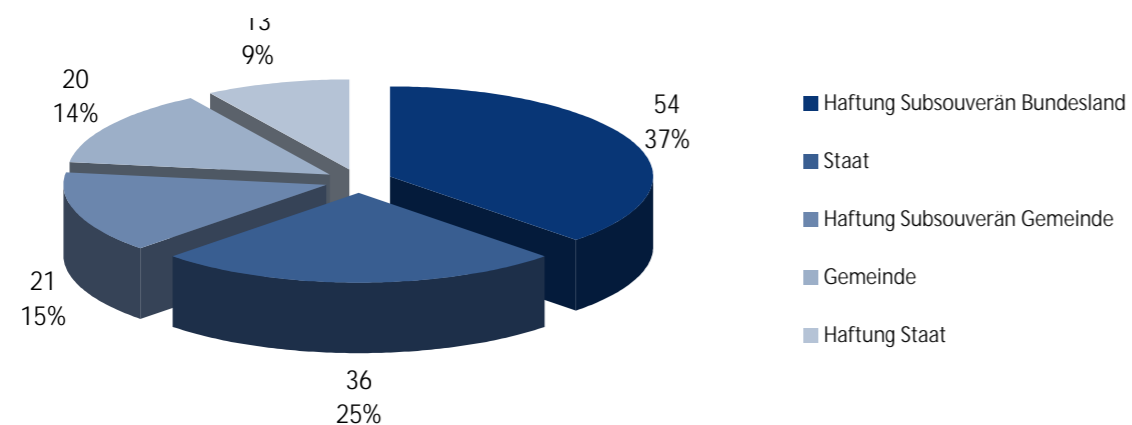
2.3 Regionale Verteilung der Gesamtdeckung: Europa



Regionale Verteilung der Gesamtdeckung: Österreich



2.4 Verteilung nach Typ des Schuldners bzw. Haftenden - Primärdeckung



2.5 Sonstige Informationen - Primärdeckung

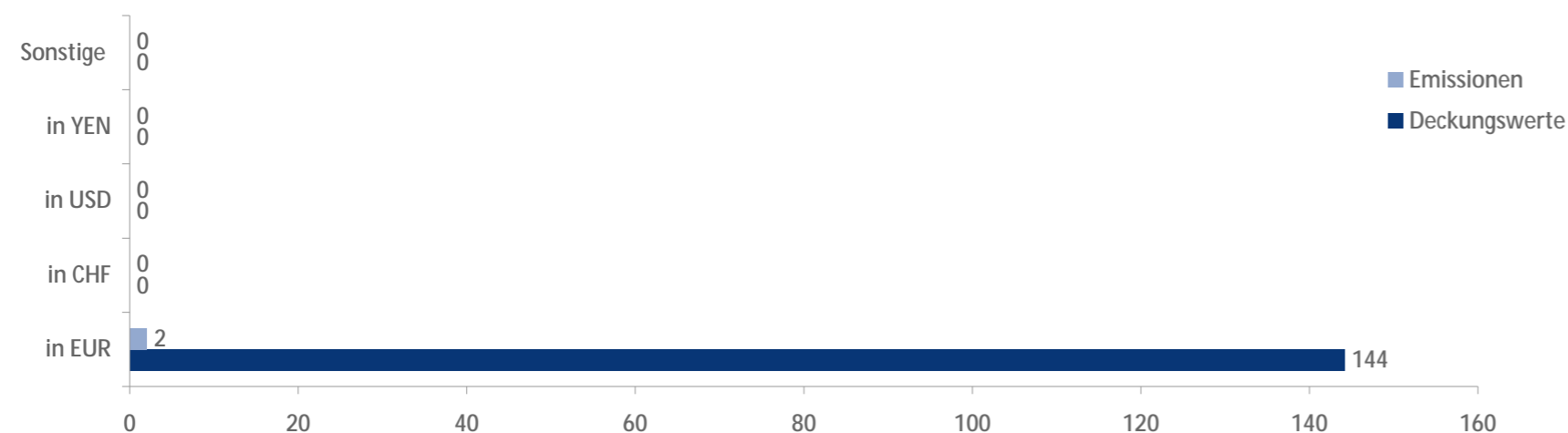
Weitere Kennzahlen der Deckungswerte

in mn EUR/Anzahl/%

Anzahl der Assets	198
Durchschnittliches Volumen der Deckungswerte pro Finanzierung in mn EUR	0,7

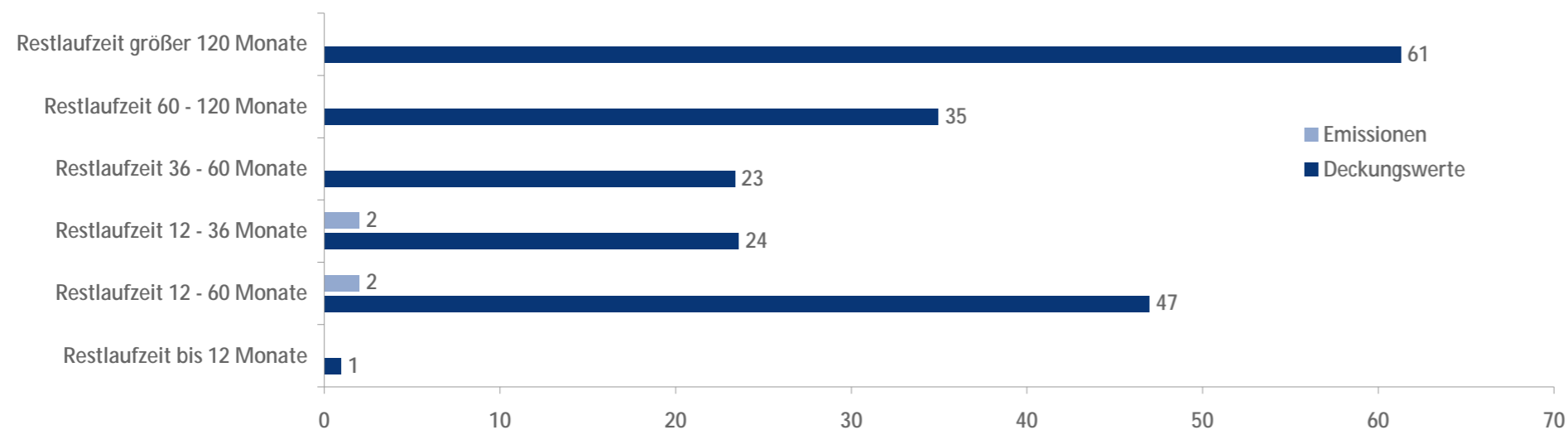
3. INFORMATIONEN ZU DEN EMISSIONEN - Asset/Liability Match

3.1 Währungsmix und Währungsmatch inkl. Swaps - Gesamtdeckung



3.2 Laufzeitenmix und Laufzeitmatch - Gesamtdeckung

Durchschnittliche gew. Restlaufzeit d. Deckungswerte WAL (in Jahren inkl. Tilgungen)	6,3
Durchschnittliche gew. Restlaufzeit d. Deckungswerte WAL (in Jahren. vertraglich)	9,4
WAL Emissionen	2,2



3.3 Sonstige Informationen

Optionale Kennzahlen der Emissionen:

Anzahl der Emissionen	1
Durchschnittliche Größe der Emissionen (in mn EUR)	2,0