BANK BURGENLAND

Bank Burgenland. Unternehmenspräsentation.

Jänner 2024

GRAWE Bankengruppe

Der Überblick.

Punkt für Punkt.

BANK BURGENLAND

- Bank Burgenland stellt sich vor 3
- Kernmarkt: Südost-Österreich 10
- Die Bank in Zahlen: Bilanz und Bankbuch 14
- Refinanzierung 20
- Informationen zum Deckungsstock 24
- Ansprechpartner 28
- Anhang 30

GRAWE Bankengruppe



BANK BURGENLAND

Die Bank Burgenland stellt sich vor.

www.bank-bgld.at

GRAWE Bankengruppe

Die Bank im Überblick.

Die Bank Burgenland stellt sich vor.

unabhängige Regionalbank in Ost-Österreich mit verlässlichem Eigentümer.
€ 4,82 Mrd. Bilanzsumme
Eigentümer zu 100% die Grazer Wechselseitige Versicherung AG

effizientes Vertriebsnetz im Heimatmarkt.
13 Filialen im Burgenland, Wien und Graz mit rund 48.000 Kunden
zukünftig 10 Filialen in Kärnten mit rund 42.000 Kunden

ausgewählte Finanzkennzahlen.
€ 69,3 Mio. Nettozinsertrag
€ 45,5 Mio. Ergebnis der gewöhnlichen Geschäftstätigkeit
57,9% Cost Income Ratio
21,2% Gesamtkapitalquote
20,9% harte Kernkapitalquote

Rating und Deckungsstock.
Moody's: langfristiges Emittentenrating A3/stabil
Scope Ratings: Emittentenrating A-/stabil
Scope Ratings: hypothekarische Pfandbriefe AAA/stabil
ISS-ESSG: Nachhaltigkeitsrating C-

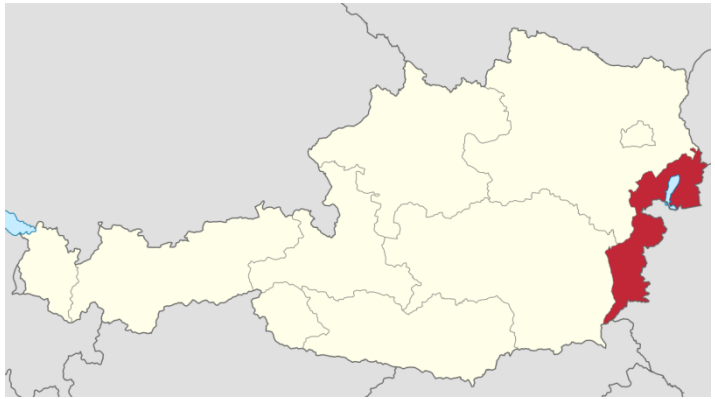

Die GRAWE Bankengruppe.

Der unabhängige Allfinanzanbieter im Osten Österreichs.

BANK BURGENLAND

GRAWE

Grawe Group.

- Spezialist für Sach- und Lebensversicherungen
- Finanzstark: Eigenkapital von € 1,78 Mrd.
- Tradition: Gründung vor über 190 Jahre
- International: Aktiv in 13 Ländern
- Erfolgreich: Bilanzsumme von € 12,83 Mrd.
- Prämienvolumen: € 1,19 Mrd.
- rd 5.000 Mitarbeiter (davon rund 750 MA in Bankbeteiligungen)
- 5. größte Versicherungsgruppe Österreichs

hält 100%

BANK BURGENLAND

Bank Burgenland.

- Regionalbank in Ost-Österreich
- Bilanzsumme: € 4,82 Mrd.
- anrechenbare Eigenmittel: € 585,6 Mio.

hält 100%

Schelhammer Capital 1832

Schelhammer Capital.

- stärkste Privatbank Österreichs
- Private Banking, Family Office, Vermögensmanagement
- Bilanzsumme: € 2,6 Mrd.

SECURITY Kapitalanlage AG

Security KAG.

- Fondsmanagement
- Fondsvol.: € 6,15 Mrd.

GRAWE Bankengruppe

Unsere Zielregion.

Starke Marktpräsenz in Südost-Österreich und Westungarn.

BANK BURGENLAND

Zielregion.

Der definierte Zielmarkt ist das Burgenland, Kärnten sowie die beiden Ballungsräume Wien und Graz inklusive Umland.

Standorte.

Mit 13 Filialen im Burgenland, Wien, Graz und zukünftig 10 Filialen in Kärnten sowie einer EU-Filiale in Ungarn ist die Bank Burgenland in der Zielregion stark verankert und kann neben Beratungsqualität mit Kundennähe überzeugen.

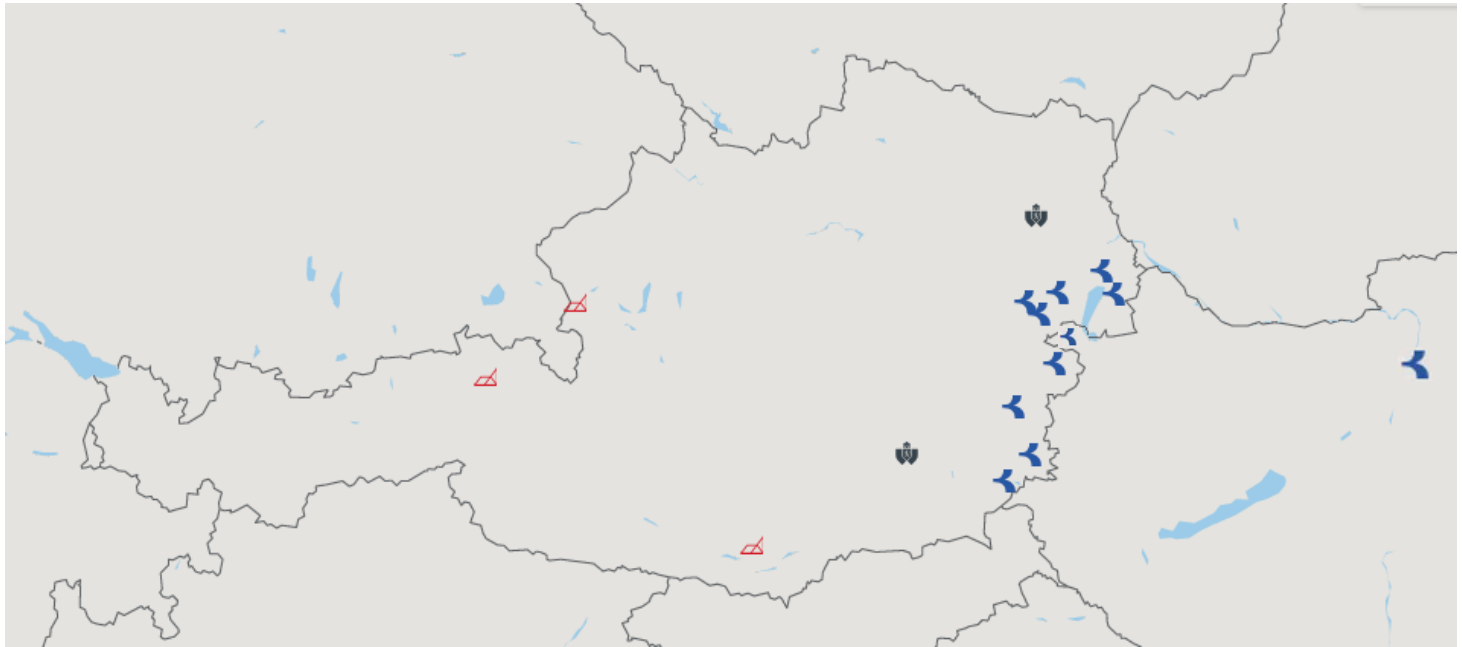

Unser Geschäftsmodell.

Eine Regionalbank mit Geschichte.

BANK BURGENLAND

Kundensegmente und Serviceleistungen.

- Privat- und Geschäftskunden
- Firmenkunden
- Immobilien und Projektfinanzierung
- Capital Markets

Geschichte.

2006 Privatisierung.
Grazer Wechselseitige Versicherung AG wird neuer Eigentümer

2015 Erwerb Bankhaus Schelhammer & Schattera.
Kauf des Mehrheitsanteils am Bankhaus Schelhammer & Schattera AG

2017 Start der DADAT.
Marktstart in Österreich der Onlinebank DADAT

2017 Bank Burgenland wird erstmalig geratet.
Erstrating für Pfandbriefe der Bank Burgenland durch Scope Ratings

2019 Start Capital Markets.
Beginn des Geschäftsfelds Anleihen Sales & Trading

2020 Kooperation mit Österreichischer Post AG.
Marktstart der bank99

2021 Schelhammer Capital entsteht.
Verschmelzung der beiden Privatbanken Schelhammer & Schattera und Capital Bank

2023 Übernahme Retail-Geschäft Anadi Bank.
Erweiterung Filialgeschäft um 10 Standorte in Kärnten (Closing Sept. 2024)

GRAWE Bankengruppe

Strategische Ausrichtung.

Die unabhängige Regionalbank im Südosten Österreichs.

BANK BURGENLAND

Geschäftsstrategie der Bank Burgenland.

- führende unabhängige Regionalbank im Burgenland und Kärnten (Privat- und Geschäftskunden, Firmenkunden und öffentliche Hand)
- Spezialist für Immobilienfinanzierung (Anleger, Projektentwickler)

strategische Schwerpunkte.

Management Migration Filialgeschäft Anadi Bank	- Übernahme 10 Standorte und ausgewähltes KMU-Portfolio - inkl. rund 70 Mitarbeiter und Geschäftsvolumen iHv. € 1,7 Mrd. - technische Migration im Sept. 2024, rückwirkend wirksam mit 01.01.2024
Funding mit Schwerpunkt Covered Bonds	- aktuelle Refinanzierung über Primärmittel und Pfandbriefe - Fokus auf Pfandbriefemissionen und Senior Emissionen
Kostendisziplin und Digitalisierung	- Kostenmanagement über Digitalisierung - Verbesserung interner Prozesse
Etablierung Institutional Banking	- Etablierung der Bank als Spezialist für Anleihenhandel und Emissionsgeschäft

GRAWE Bankengruppe

Aktuelles.

Ukraine-Krieg und wirtschaftliches Umfeld.

Ukraine-Krieg.

- GRAWE Bankengruppe äußerst gering von Krieg oder Sanktionen betroffen
- kein nennenswertes Russland-Exposure
- indirekte Auswirkungen über erhöhten Compliance-Aufwand durch Sanktionsregime und erhöhte Energie- und Rohstoffpreise

Wirtschaftliches Umfeld.

- Inflationsumfeld, hohes Zinsniveau und schwache Konjunktur als Treiber für Kreditrisiken
- Ausgeweitete Zinsspanne durch Zinsanstieg; Einlagengeschäft wieder attraktiv
- Ende der Preisdynamik am Immobilienmarkt sowie KIM Verordnung dämpfen Kreditnachfrage
- keine Folgen aus COVID-19-Pandemie im Jahr 2023 mehr zu erwarten

BANK BURGENLAND

Kernmarkt: Südost-Österreich.

www.bank-bgld.at

GRAWE Bankengruppe

Wirtschaftslage Österreich.

Wettbewerbsfähigkeit und Sicherheit im Herzen Europas.

BANK BURGENLAND

Wirtschaftsdaten	2019	2020	2021	2022	2023f	2024f
BIP Wachstum (real)						
Österreich	1,5%	-6,5%	4,6%	4,9%	0,4%	1,1%
Deutschland	1,1%	-3,7%	2,6%	1,8%	-0,3%	1,3%
Eurozone	1,6%	-6,1%	5,4%	3,5%	0,8%	1,4%
Inflation (durchschnittlich)						
Österreich	1,5%	1,4%	2,8%	8,6%	8,2%	3,0%
Deutschland	1,4%	0,4%	3,2%	8,7%	6,2%	3,1%
Eurozone	1,2%	0,3%	2,6%	8,4%	5,3%	2,9%
Budgetsaldo						
Österreich	0,6%	-8,0%	-5,9%	-3,3%	-2,7%	-1,5%
Deutschland	1,5%	-4,3%	-3,7%	-2,6%	-3,7%	-1,9%
Eurozone	-0,6%	-7,1%	-5,4%	-3,8%	-3,7%	-2,8%
Staatsverschuldung						
Österreich	70,6%	82,9%	82,3%	77,8%	74,9%	72,6%
Deutschland	58,9%	68,0%	68,6%	66,5%	67,2%	66,5%
Eurozone	83,5%	96,6%	94,9%	90,9%	89,8%	89,0%
Arbeitslosigkeit						
Österreich	4,8%	5,5%	6,2%	4,8%	5,3%	5,6%
Deutschland	3,0%	3,6%	3,6%	3,1%	3,3%	3,3%
Eurozone	7,6%	8,0%	7,8%	6,8%	6,8%	6,8%

Rating für Österreich	LF	KF	Ausblick
Fitch	AA+	F1+	negativ
Moody's	Aa1	P-1	Stabil
Scope Ratings	AAA	S-1+	Stabil
Standard & Poor's	AA+	A-1+	Stabil

Quellen: IMF (www.imf.org), Bloomberg

GRAWE Bankengruppe

Wirtschaftslage Burgenland.

Wettbewerbsfähigkeit und Sicherheit im Herzen Europas.

BANK BURGENLAND

das Burgenland.

301.287 Einwohner
Fläche ca. 3.962 km²
Hauptstadt Eisenstadt

Fakten zur Wirtschaft.

- rund 26.600 Arbeitsstätten (davon rund 71% im Tertiären Sektor)
- 140.800 Erwerbstätige
- Burgenland stärkstes Auspendlerbundesland
    - über ein Drittel der Erwerbstätigen arbeiten auswärts
    - Pendlerstrom nach Wien und Niederösterreich

Rating.

- Burgenland: Standard & Poor's: AA//A-1+/Stabil (Stand Oktober 2022)

Quelle: Statistik Austria (www.statistik.at)

GRAWE Bankengruppe

Wirtschaftslage Burgenland.

Wettbewerbsfähigkeit und Sicherheit im Herzen Europas.

BANK BURGENLAND

Burgenländische Wirtschaft wächst im langjährigen Schnitt im Gleichschritt mit Österreich.

- mit 4,8% Wachstum der realen Bruttowertschöpfung im Jahr 2022 liegt man minimal unter dem Durchschnitt von 4,9%
- Burgenland mit 116,8% Wachstum des regionalen Bruttoinlandsprodukt von 2000 – 2022 (109,4% Österreich-Schnitt)
- Burgenland im Bundesländervergleich mit hohen Anteilen am Primären und Tertiären Sektor

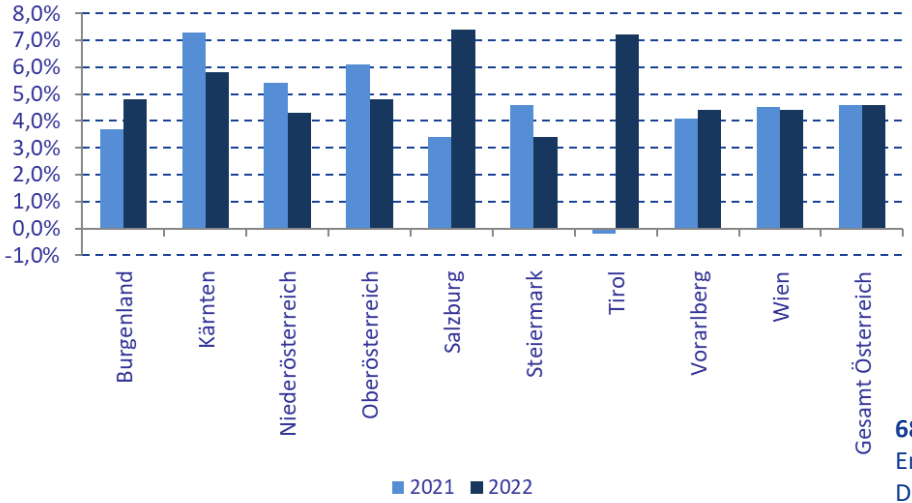

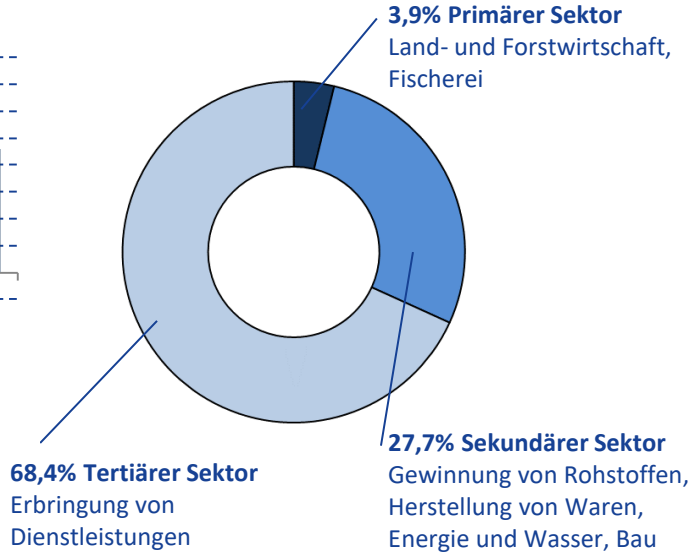

Quellen: Österreichisches Institut für Wirtschaftsforschung, Wirtschaftskammer Burgenland

GRAWE Bankengruppe

BANK BURGENLAND

Die Bank in Zahlen: Bilanz und Bankbuch.

www.bank-bgld.at

GRAWE Bankengruppe

Bilanz der GRAWE Bankengruppe.

Die Konzernbilanz der Bank Burgenland 2022 nach UGB.

BANK BURGENLAND

1,4 % Beteiligungen, immaterielle Vermögensgegenstände, etc.

1,6% Sachanlagen

2,3% Forderungen an Kreditinstitute

2,6% Aktien und andere nicht festverzinsliche Wertpapiere

2,7% Schuldtitel öffentlicher Stellen

2,9% sonstige Vermögensgegenstände

3,6% Schuldverschreibungen u. andere festverzinsliche Wertpapiere

15,3% Kassenbestand, Guthaben bei Zentralnotenbanken

67,6% Forderungen an Kunden

€ 6,80 Mrd. Aktiva.

0,8% sonstige Verbindlichkeiten und Ergänzungskapital

1,8% Rückstellungen

4,7% Bilanzgewinn

6,8% gezeichnetes Kapital und Rücklagen

7,0% Verbindlichkeiten ggü. Kreditinstitute

19,0% verbriefte Verbindlichkeiten

59,9% Verbindlichkeiten ggü. Kunden

€ 6,80 Mrd. Passiva.

GRAWE Bankengruppe

GRAWE Bankengruppe in Zahlen.

Der Konzern-Jahresabschluss 2022 nach UGB.

BANK BURGENLAND

Ergebnis.

- operativ hervorragendes Geschäftsjahr der GRAWE Bankengruppe
- erfreulicher Ausbau des Nettozinsertrags durch attraktive Zinsspanne
- stabiles Provisionsergebnis
- Kostendisziplin: stabiler Personal- und Sachaufwand

Bilanz.

- weitere Steigerung des Kreditvolumen
- Beibehaltung der strengen Risikopolitik bei der Kreditvergabe

Eigenmittel.

- komfortable Eigenmittelausstattung
- Kapitalquoten weiter ausgebaut
- Anforderungen aus Basel III deutlich erfüllt

Mitarbeiter.

- Anzahl der Mitarbeiter stabil

	2022	2021	Veränderung	
Gewinn- und Verlustrechnung (in TEUR)	**31.Dez**	**31.Dez**	**abs.**	**in %**
Betriebserträge	**214.297**	**205.856**	**8.441**	**4,1%**
hievon Nettozinsertrag	103.459	92.026	11.433	12,4%
hievon Provisionsergebnis	85.826	86.039	-213	-0,2%
Betriebsaufwendungen	**128.809**	**132.785**	**-3.976**	**-3,0%**
hievon Personalaufwand	71.727	72.494	-767	-1,1%
hievon Sachaufwand	43.336	43.045	291	0,7%
Betriebsergebnis	**85.488**	**73.071**	**12.417**	**17,0%**
EGT	**50.232**	**66.917**	**-16.685**	**-24,9%**
Konzernjahresüberschuss	**31.030**	**53.334**	**-22.304**	**-41,8%**
Bilanz (in TEUR)	**31.Dez**	**31.Dez**	**abs.**	**in %**
Bilanzsumme	**6.799.512**	**6.533.080**	**266.432**	**4,1%**
Forderungen an Kunden	4.600.662	4.415.677	184.985	4,2%
Verbindlichkeiten gegenüber Kunden	4.074.577	3.855.172	219.405	5,7%
risikogewichtete Aktiva	4.372.083	4.771.092	-399.009	-8,4%
Gesamtkapitalquote	**19,6%**	**16,0%**		
Kernkapitalquote auf Gesamtrisiko	19,2%	15,5%		
Mitarbeiterzahl	**750**	**745**	**5**	**0,7%**

GRAWE Bankengruppe

Bank Burgenland in Zahlen.

Das Einzelinstitut Bank Burgenland 2022 nach UGB.

Ergebnis.

- erfreuliche Steigerung des Nettozinsertrags bei gleichzeitig stabilem Provisionsergebnis
- Anstieg Personalkosten durch Konzern-interne Verschiebungen (Stabs- und Servicebereiche)
- starkes EGT enthält positiven bilanziellen Einmaleffekt aus Veräußerung der Sopron Bank
- weitere Aufstockung iHv. € 2,0 Mio. der Vorsorge für allgemeine Bankrisiken (§ 57 BWG)

Bilanz.

- Bilanzsumme moderat ausgeweitet
- neuerliche Steigerung des Kreditvolumens

Eigenmittel.

- komfortable Eigenmittelausstattung
- Kapitalquoten weiter ausgebaut
- Anforderungen aus Basel III deutlich erfüllt

	2022	2021	Veränderung	
Gewinn- und Verlustrechnung (in TEUR)	**31.Dez**	**31.Dez**	**abs.**	**in %**
Betriebserträge	**103.063**	**101.276**	**1.787**	**1,8%**
hievon Nettozinsertrag	69.289	59.947	9.342	15,6%
hievon Provisionsergebnis	17.629	17.886	-257	-1,4%
Betriebsaufwendungen	**59.709**	**54.238**	**5.471**	**10,1%**
hievon Personalaufwand	29.425	26.392	3.033	11,5%
hievon Sachaufwand	22.847	22.160	687	3,1%
Betriebsergebnis	**43.354**	**47.038**	**-3.684**	**-7,8%**
EGT	**45.534**	**33.102**	**12.432**	**37,6%**
Jahresüberschuss	**33.596**	**28.724**	**4.872**	**17,0%**
Bilanz (in TEUR)	**31.Dez**	**31.Dez**	**abs.**	**in %**
Bilanzsumme	**4.820.532**	**4.539.511**	**281.021**	**6,2%**
Forderungen an Kunden	3.551.626	3.286.701	264.925	8,1%
Verbindlichkeiten gegenüber Kunden	2.188.179	2.111.126	77.053	3,6%
risikogewichtete Aktiva	2.758.744	2.995.908	-237.164	-7,9%
Gesamtkapitalquote	**21,2%**	**19,2%**		
Kernkapitalquote	20,9%	18,9%		

Bank Burgenland in Zahlen.

Das Einzelinstitut Bank Burgenland 2022 nach UGB.

operativ sehr erfolgreiche Jahre der Bank.
- Bestätigung des hervorragenden operativen Ergebnisses des Vorjahres
- erfreuliche EGT-Entwicklung über die letzten Jahre

Bilanzsumme deutlich gewachsen.
- kontinuierliche Ausweitung des Kreditvolumens
- Fokus auf gutes Risiko-Ertrags-Verhältnis

erfreulicher Return on Equity.
- guter Return on Equity nach Steuern trotz großzügiger Eigenmittelausstattung
- Sicherheit/Stabilität geht vor Optimierung der Ertragszahlen

starke Cost Income Ratio.
- konkurrenzfähiger Wert im Branchenvergleich

hervorragende Kernkapitalquote.
- eine der höchsten Kernkapitalquoten Österreichs

Kennzahlen	2022	2021	2020	2019
EGT	45.534	33.102	27.961	36.451
Bilanzsumme	4.820.532	4.539.511	4.494.447	4.055.425
Return on Equity n. St.	5,6%	4,9%	4,1%	5,2%
Cost Income Ratio	57,9%	53,6%	51,3%	63,3%
Gesamtkapitalquote	21,2%	19,2%	19,5%	20,4%
Kernkapitalquote	20,9%	18,9%	19,1%	20,0%
Liquidity Coverage Ratio	172,0%	150,8%	146,5%	144,6%

EGT in € Mio.

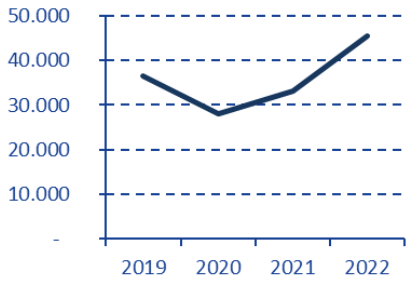

RoE in %

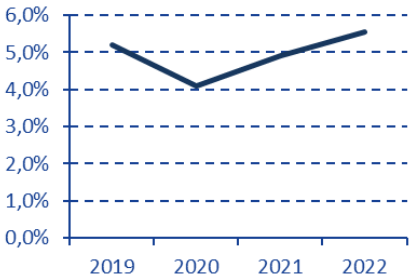

Übersicht Bankbuch.

Sicherheitsorientierte Veranlagung.

BANK BURGENLAND

Bankbuch der Bank Burgenland.

- rund € 244,3 Mio. Volumen
- Konzentration auf Europa mit Schwerpunkt Österreich
- vorwiegend hochliquide Aktiva gemäß Liquiditätsbestimmungen nach Basel III

Bankbuch nach Wertpapierart

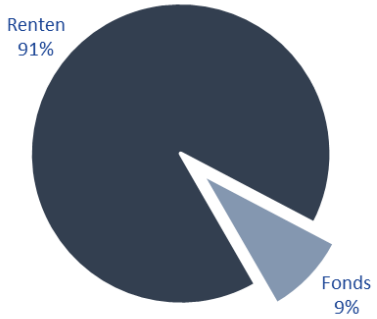

Ratingübersicht Anleihen

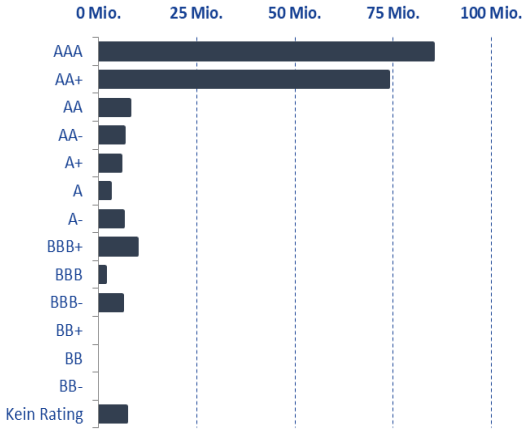

Länderaufteilung

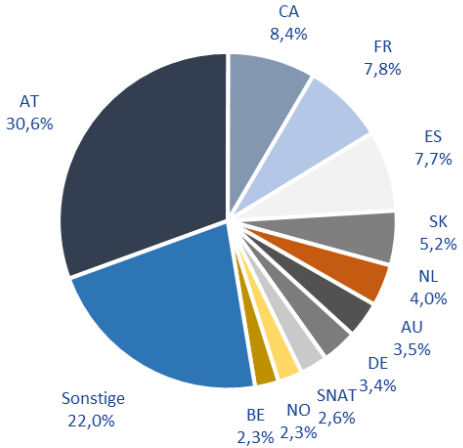

GRAWE Bankengruppe

BANK BURGENLAND

Refinanzierung.

www.bank-bgld.at

GRAWE Bankengruppe

Unser aktuelles Funding.

Mittelaufbringung der Bank Burgenland.

BANK BURGENLAND

Rating und Emissionsvolumen.

- Emittentenrating Bank Burgenland bei **A3/stabil** (Moody's) bzw. **A-/stabil** (Scope Ratings)
- Rating für hypothekarische Pfandbriefe/Mortgage-Covered Bonds beträgt **AAA/stabil** (Scope Ratings)
- das ausstehende Emissionsvolumen per 31.12.2023 beträgt rund € 1.365 Mio.

Funding Mix

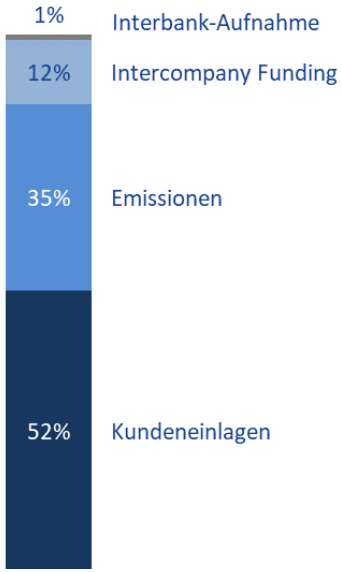

Fälligkeitenprofil [in € Mio.]

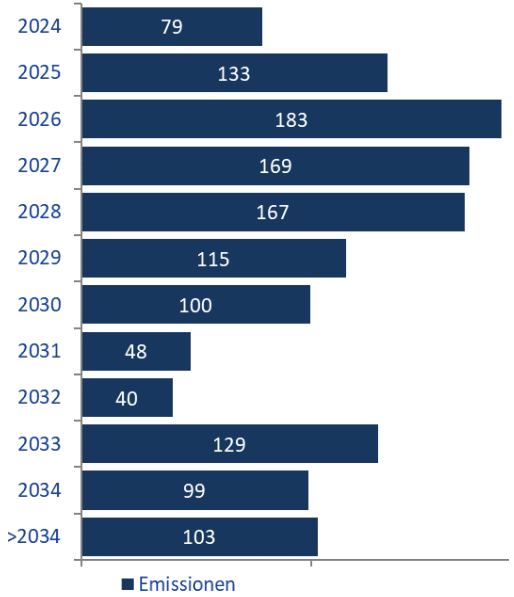

GRAWE Bankengruppe

Rating der Bank Burgenland.

Bonitätsbewertung durch Ratingagenturen.

BANK BURGENLAND

Ratings	Moody's	Scope
Emittentenrating/Long-Term Issuer Rating	A3	A-
Langfristige Bankeinlagen/Long-Term Deposit	A2	
Hypothekarische Pfandbriefe/Covered Bond Rating	-	AAA
Ausblick/Outlook	stabil	stabil

Nachhaltigkeit	ISS-ESG
Gesamtrating	C-
Transparenzlevel/Transparancy Level	hoch

GRAWE Bankengruppe

Ratingvergleich.

Unter den bonitätsstärksten Banken Österreichs.

BANK BURGENLAND

	Moody's		S&P		Fitch	
Bank Burgenland	Rating	Outlook	Rating	Outlook	Rating	Outlook
BAWAG P.S.K.	A1	positiv	-	-	-	-
Erste Bank	A1	stabil	A+	stabil	A	stabil
RBI	A1	stabil	A-	negativ	-	-
Volksbank Wien	A2	stabil	-	-	BBB+	stabil
RLB Vorarlberg	A2	stabil	-	-	-	-
RLB Tirol	A2	stabil	-	-	-	-
Raiffeisenverband Salzburg	A2	stabil	-	-	-	-
RLB Steiermark	A2	stabil	-	-	-	-
RLB Oberösterreich	A2	stabil	-	-	-	-
RLB Niederösterreich	A2	stabil	-	-	-	-
Bank Burgenland	A3	stabil	-	-	-	-
Hypo Vorarlberg	A3	stabil	A+	stabil	-	-
UniCredit Bank Austria	A3	stabil	BBB+	stabil	-	-
Hypo OÖ	-	-	A+	stabil	-	-
Hypo Tirol			A+	stabil	-	-
Hypo NOE	-	-	A	stabil	-	-

GRAWE Bankengruppe

BANK BURGENLAND

Information zum Deckungsstock.

www.bank-bgld.at

GRAWE Bankengruppe

Hypothekarischer Deckungsstock.

Deckungsmaterial ausschließlich in Österreich.

BANK BURGENLAND

Überblick per 31.12.2023

Rating (Scope Ratings)	AAA/Stable
Rechtsgrundlage	PfandBG
Deckungsanforderung	€ 822,2 Mio.
Gesamtdeckung	€ 1.350,8 Mio.
Überdeckung nominell (zur Deckungsanforderung)	64,3%
Anzahl der Finanzierungen	4.778
Durchschnittliches Volumen der Deckungswerte pro Finanzierung	€ 332 Tsd.
Anteil der Finanzierungen in Fremdwährung	0,0%
Anzahl der Emissionen	57
Durchschnittlicher LTV	54,8%

GRAWE Bankengruppe

Hypothekarischer Deckungsstock.

Deckungsmaterial ausschließlich in Österreich und EUR.

BANK BURGENLAND

Regionale Verteilung

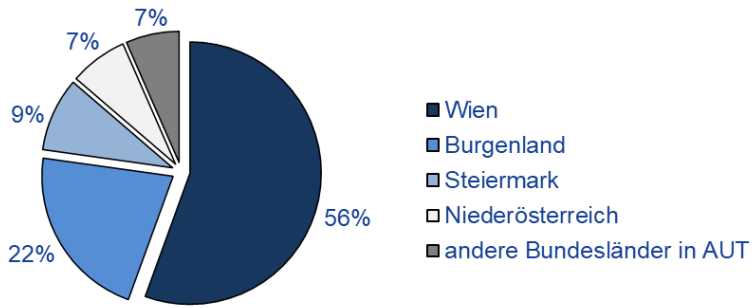

Verteilung nach Nutzungsart

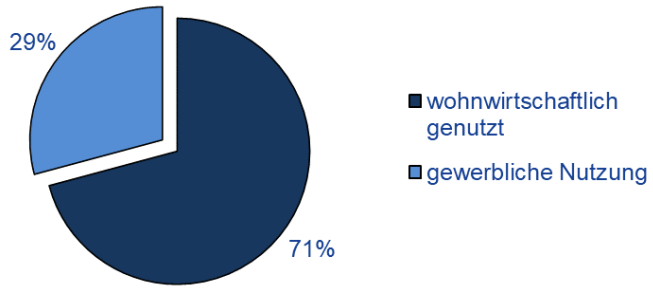

Größenverteilung

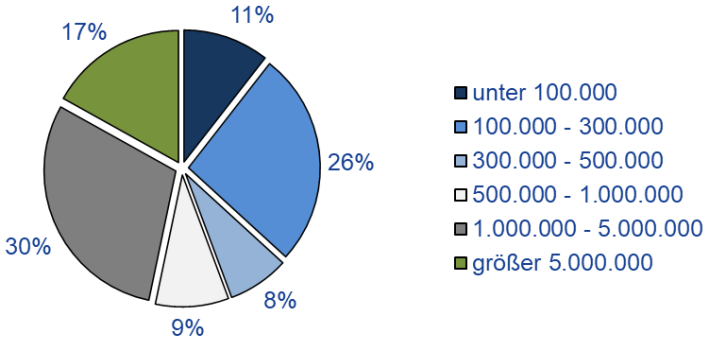

Zinsbindung

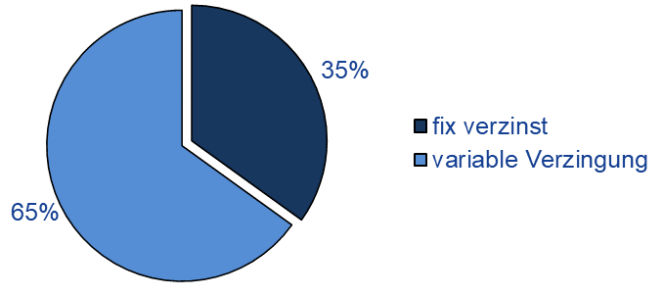

Angaben per 31.12.2023

GRAWE Bankengruppe

Öffentlicher Deckungsstock.

Deckungsmaterial ausschließlich in Österreich und EUR.

BANK BURGENLAND

Überblick per 31.12.2023

Rechtsgrundlage	PfandBG
Deckungsanforderung	€ 0,5 Mio.
Gesamtdeckung	€ 28 Mio.
Überdeckung nominell (zur Deckungsanforderung)	5.199,3%
Anteil der Finanzierungen in Fremdwährung	0%
Anzahl der Emissionen	0

Regionale Verteilung

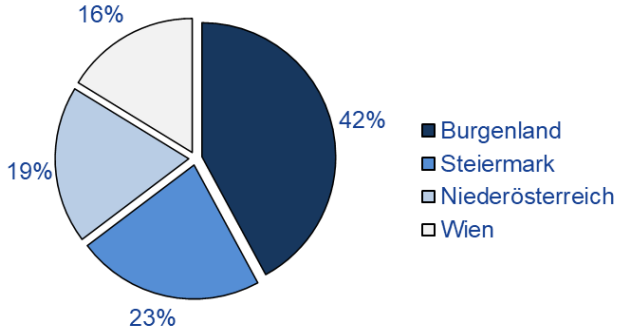

Art des Schuldners/Garanten

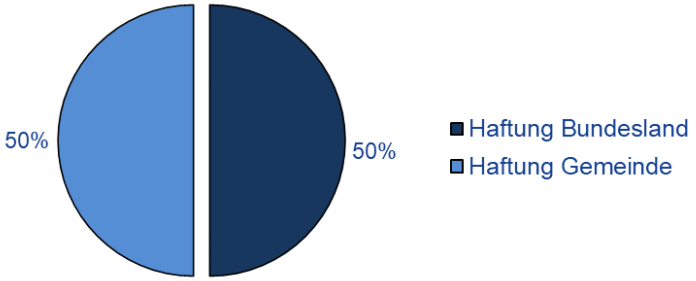

Angaben per 31.12.2023

GRAWE Bankengruppe

BANK BURGENLAND

Ansprechpartner.

www.bank-bgld.at

GRAWE Bankengruppe

Investor Relations.

Information aus erster Hand.

BANK BURGENLAND

Thomas Ortner, MSc

Investor Relations

Tel.: +43 316 8072 2213

Mail: thomas.ortner@grawe-bankengruppe.at

GRAWE Bankengruppe

BANK BURGENLAND

Anhang.

www.grawe-bankengruppe.at

GRAWE Bankengruppe

GRAWE – ein starker Eigentümer.

In der Eintracht Vieler liegt die Kraft, die das Gute bewirkt.

BANK BURGENLAND

- **Stabil:** über 190 Jahre Geschichte.
- **Finanzstark:** € 1,783 Mrd. Eigenkapital.
- **International:** 13 Gesellschaften in Zentral- und Osteuropa.
- **Erfolgreich:** rund 1,19 Mrd. Prämienvolumen.

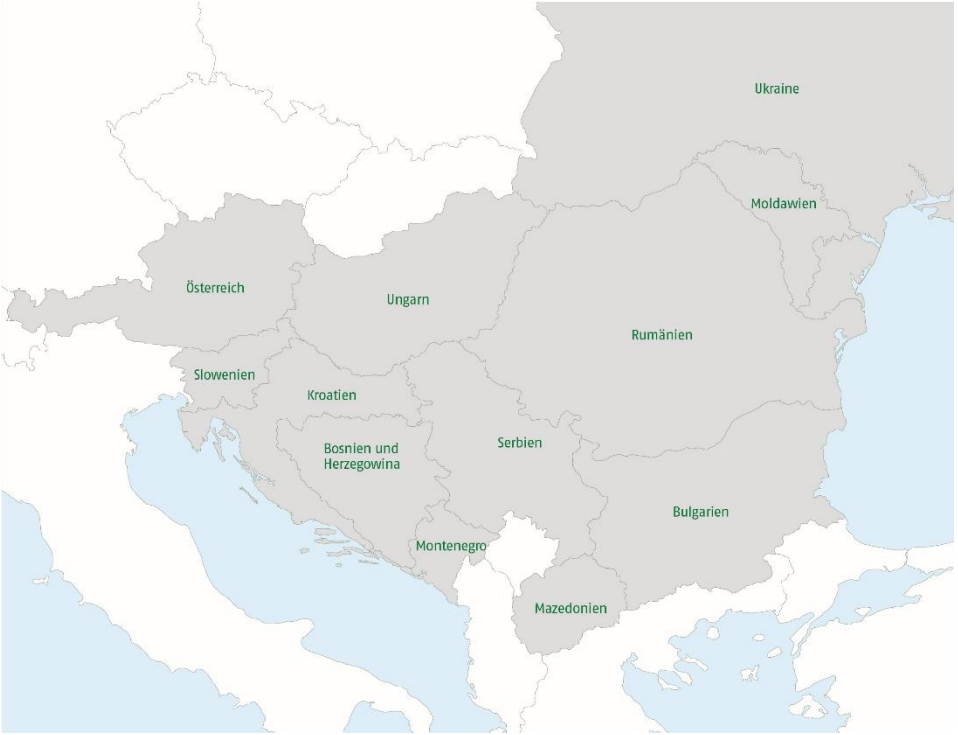

GRAWE Bankengruppe

Unsere Eigentümerstruktur.

In der Eintracht Vieler liegt die Kraft, die das Gute bewirkt.

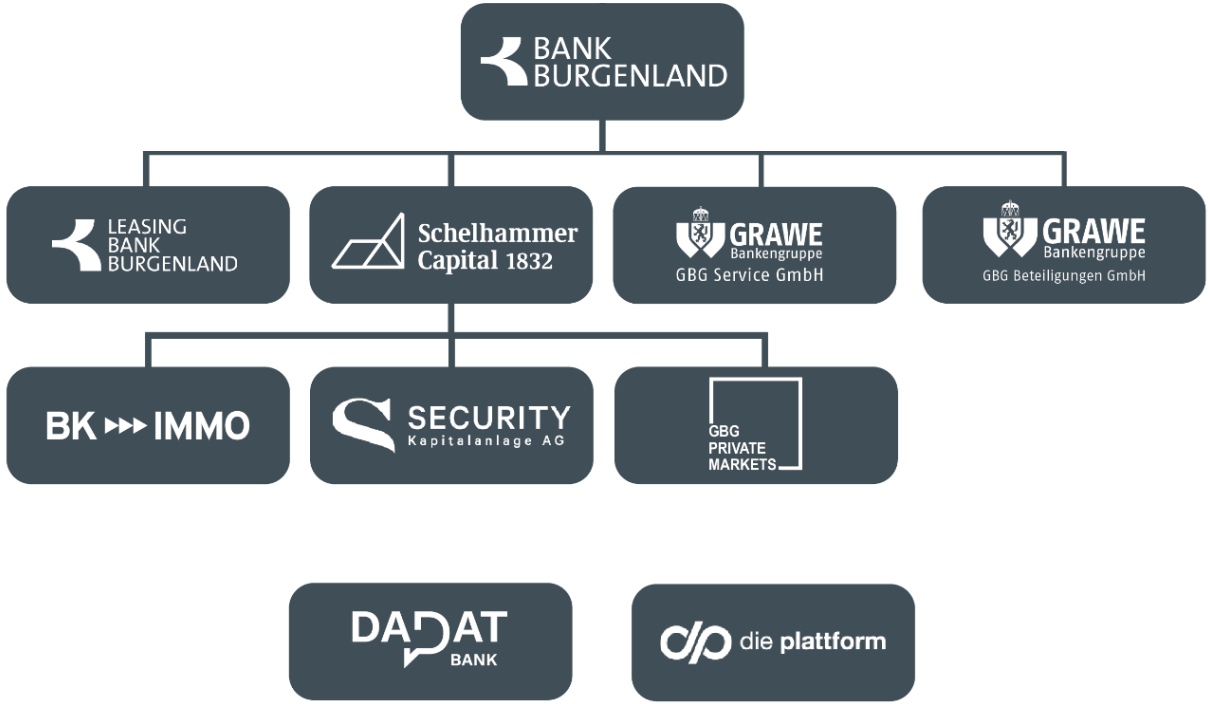

Marken der Schelhammer Capital

Unsere Tochtergesellschaften.

In der Eintracht Vieler liegt die Kraft, die das Gute bewirkt.

BANK BURGENLAND

Schelhammer Capital 1832

Die stärkste Privatbank Österreichs.

Schelhammer Capital im Überblick.

- 5 Standorte in Graz, Wien, Salzburg, Klagenfurt und Kitzbühel
- mit rund € 31,4 Mrd. Assets under Management und € 319,2 Mio. Eigenmittel unter den größten Privatbanken Österreichs
- Bilanzsumme von € 2,6 Mrd.

Spezialisiert auf.

- nachhaltige Produkte und langjährige Partnerschaft
- Private Banking, Family Office und Vermögensmanagement
- Plattformgeschäft: größter Anbieter für Depotabwicklung unabhängiger Finanzberater
- maßgeschneiderte Finanzierungen (Immobilien und Wertpapierlombard)
- Gold- und Münzenhandel für private Anleger

Was Schelhammer Capital auszeichnet.

- denken in Generationen und verantwortungsvolles Handeln
- nachhaltige Produkte sowie besonderes Know-how im Bereich Private Equity
- die modernste und innovativste Direktbank (DADAT)

GRAWE Bankengruppe

Unsere Tochtergesellschaften.

In der Eintracht Vieler liegt die Kraft, die das Gute bewirkt.

BANK BURGENLAND

SECURITY Kapitalanlage AG

Die Kapitalanlagegesellschaft der GRAWE Bankengruppe.

Die Security KAG im Überblick.

- Firmensitz in Graz mit 33 Mitarbeitern
- Fondsvolumen in Höhe von € 6,15 Mrd.
- 57 Investmentfonds für private und institutionelle Kunden

Spezialisiert auf.

- Management von Publikums- bzw. Spezialfonds diverser Assetklassen
- Veranlagung sämtlicher Wertpapiere der Grazer Wechselseitige Versicherung
- kundenspezifische Ausarbeitung von Veranlagungsstrategien
- Fondshüllen für externe Manager

Was die Security KAG auszeichnet.

- Asset Allocation Bausteine, die ethisch, ökologisch und ökonomisch Mehrwert schaffen
- drittgrößter Anbieter von nachhaltigen Publikumsfonds in Österreich
- zahlreiche Fondsauszeichnungen von Lipper, Morningstar und Feri, EuroRating

GRAWE Bankengruppe

Organigramm Konzern-Treasury.

In der Eintracht Vieler liegt die Kraft, die das Gute bewirkt.

BANK BURGENLAND

Bereich Konzern-Treasury
Leiter: Heinz **Milalkovits**
stv. Leiter: Andreas **Galik,**
Alexander **Fenzl**

Heinz Milalkovits	DW 3260	heinz.milalkovits@grawe-bankengruppe.at
Anna Löffler	DW 3272	anna.loeffler@grawe-bankengruppe.at
Ingrid Meidl-Karner	DW 3259	ingrid.meidl-karner@grawe-bankengruppe.at

Liquiditätssteuerung & Emissionen
Leiter: Peter **Karlich**

Peter Karlich	DW 3278	peter.karlich@grawe-bankengruppe.at
Norbert Neusteurer	DW 3227	norbert.neusteurer@grawe-bankengruppe.at
Christian Pelzelmayer	DW 3266	christian.pelzelmayer@grawe-bankengruppe.at
Andreas Seper	DW 3226	andreas.seper@grawe-bankengruppe.at

Bankbuchsteuerung & AP-Management
Leiter: Andreas **Galik**

Andreas Galik	DW 3268	andreas.galik@grawe-bankengruppe.at
Florian Jander	DW 3282	florian.jander@grawe-bankengruppe.at
Georg Preis	DW 3267	georg.preis@grawe-bankengruppe.at

GRAWE Bankengruppe

Disclaimer.

Bitte beachten Sie, dass...

... es sich hierbei um eine Werbemitteilung mit ausschließlichem Informationscharakter handelt. Es handelt sich weder um ein Anbot oder Aufforderung zum Kauf oder Verkauf, noch um eine Einladung zur Anbotslegung, ebenso wenig um eine Kauf- bzw. Verkaufsempfehlung. Die Angaben in dieser Präsentationsunterlage sind unverbindlich. Druckfehler und Irrtümer vorbehalten. Mit einer Wertpapierveranlagung sind auch Risiken verbunden. Die Wertentwicklung der Vergangenheit lässt keine verlässlichen Rückschlüsse auf die zukünftige Entwicklung zu. Es wird keine Gewähr für die Vollständigkeit, Richtigkeit und Aktualität der vorliegenden Werbemitteilung sowie der herangezogenen Quellen übernommen.

Stand: Jänner 2024