BANK BURGENLAND

# Bank Burgenland. Unternehmenspräsentation.

Februar 2020

GRAWE Bankengruppe

# Der Überblick.

Punkt für Punkt.

BANK BURGENLAND


- Bank Burgenland stellt sich vor 3
- Kernmarkt: Österreich und Burgenland 9
- Die Bank in Zahlen: Bilanz und Bankbuch 13
- Refinanzierungsstrategie, Rating und Funding 19
- Informationen zum Deckungsstock 22
- Ansprechpartner 26
- Anhang 28


GRAWE Bankengruppe



BANK BURGENLAND

# Die Bank Burgenland stellt sich vor.

www.bank-bgld.at

GRAWE Bankengruppe

# Die Bank im Überblick.

## Die Bank Burgenland stellt sich vor.

**unabhängige Regionalbank in Ostösterreich mit verlässlichem Eigentümer.**
€ 4,03 Mrd. Bilanzsumme
325 Mitarbeiter
Eigentümer zu 100% die Grazer Wechselseitige Versicherung AG

**effizientes Vertriebsnetz im Heimatmarkt.**
13 Filialen im Burgenland, Wien und Graz
rd. 30.000 Privatkunden und ca. 6.500 Firmenkunden

**ausgewählte Finanzkennzahlen.**
€ 52,8 Mio. Nettozinsertrag
€ 37,5 Mio. Ergebnis der gewöhnlichen Geschäftstätigkeit
54,9% Cost Income Ratio
22,8% Gesamtkapitalquote
22,4% Kernkapitalquote

**Rating und Deckungsstock.**
hypothekarische Pfandbriefe AAA/Stable (Scope Ratings)
Deckungsstock ausschließlich in Österreich

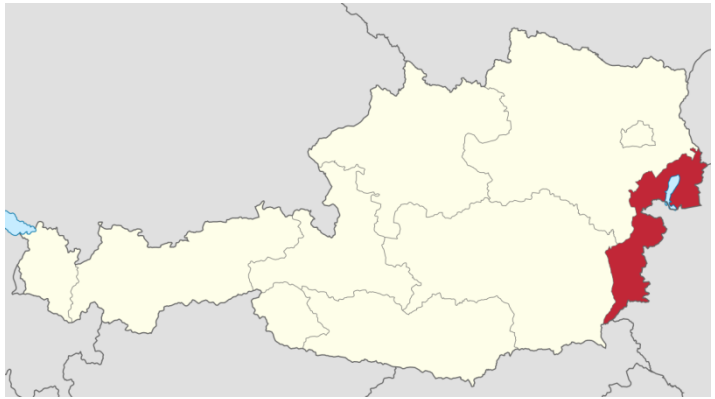

# Die GRAWE Bankengruppe.

Der unabhängige Allfinanzanbieter im Osten Österreichs.

BANK BURGENLAND

GRAWE

**Grawe Group.**

- Spezialist für Sach- und Lebensversicherungen
- Finanzstark: Eigenkapital von € 1,4 Mrd.
- Tradition: Gründung vor über 190 Jahre
- International: Aktiv in 13 Ländern
- Erfolgreich: Bilanzsumme: € 10,7 Mrd.
- Prämienvolumen: € 893,0 Mio.
- über 4.500 Mitarbeiter (davon rd. 850 MA in Bankbeteiligungen)
- 5. größte Versicherungsgruppe Österreichs

hält 100%

BANK BURGENLAND

**Bank Burgenland.**

- Regionalbank in Ostösterreich
- Bilanzsumme: € 4,03 Mrd.
- anrech. Eigenmittel: € 526,8 Mio.

hält 100%

hält 99,93%

CAPITAL BANK

**Capital Bank.**

- Private Banking, Family Office, Wealth Management
- Bilanzsumme: € 965 Mio.

SOPRON BANK BURGENLAND

**Sopron Bank.**

- Regionalbank in Westungarn
- Bilanzsumme: € 229 Mio.

SECURITY Kapitalanlage AG

**Security KAG.**

- Fondsmanagement
- Fondsvol.: € 4,9 Mrd.

BANKHAUS Schelhammer & Schattera

**Schelhammer & Schattera.**

- älteste Privatbank Wiens
- Bilanzsumme: € 967 Mio.

GRAWE Bankengruppe

# Unsere Zielregion.

Starke Marktpräsenz in Ostösterreich und Westungarn.

BANK BURGENLAND

**Zielregion.**

Der definierte Zielmarkt der Bank Burgenland sind das Burgenland sowie die beiden Ballungsräume Wien und Graz inklusive Umland.

**Standorte.**

Mit 13 Filialen im Burgenland, Wien und Graz ist die Bank Burgenland in der Zielregion stark verankert und kann neben Beratungsqualität mit Kundennähe überzeugen.

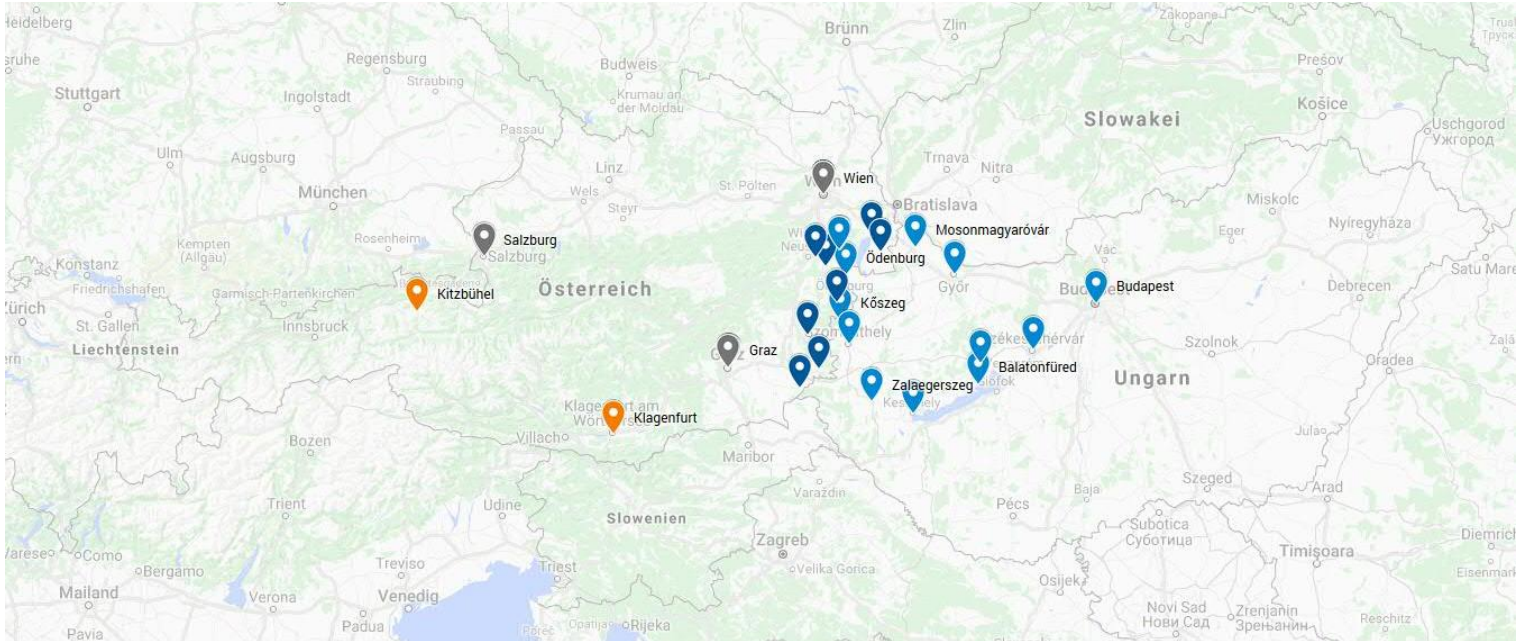

# Unser Geschäftsmodell.

## Eine Regionalbank mit Geschichte.

BANK BURGENLAND

### Kundensegmente und Serviceleistungen.

- Privat- und Geschäftskunden
- Firmenkunden
- Immobilien und Projektfinanzierung
- Capital Markets

### Geschichte.

**2006 Privatisierung.**
Grazer Wechselseitige Versicherung AG wird neuer Eigentümer

**2008 Restrukturierung Bankengruppe.**
Bank Burgenland wird Spitzeninstitut der GRAWE Bankengruppe

**2015 Erwerb Bankhaus Schelhammer & Schattera.**
Kauf des Mehrheitsanteils am Bankhaus Schelhammer & Schattera AG

**2017 Start der DADAT.**
Marktstart in Österreich der Onlinebank DADAT

**2017 Bank Burgenland wird erstmalig geratet.**
Erstrating für Pfandbriefe der Bank Burgenland durch Scope Ratings

**2018 Ausbau Beteiligung Schelhammer & Schattera.**
Aufgriff weiterer Anteile von Minderheitsaktionären auf 99,93%

**2019 Start Capital Markets.**
Beginn des Geschäftsfelds Anleihen Sales & Trading

**2019 Kooperation mit Österreichischer Post AG.**
ÖPAG übernimmt 80% an der Brüll Kallmus Bank AG

GRAWE Bankengruppe

# Strategische Ausrichtung.

Die unabhängige Regionalbank im Osten Österreichs.

BANK BURGENLAND

**Geschäftsstrategie der Bank Burgenland.**

- führende unabhängige Regionalbank im Burgenland (Privat- und Geschäftskunden, Firmenkunden und öffentliche Hand)
- Spezialist für Immobilienfinanzierung (Anleger, Projektentwickler)

**strategische Schwerpunkte.**

| | |
|---|---|
| moderates Wachstum des Ausleihungsgeschäfts | - Kompensation von Tilgungsrückflüssen und weiterer Aufbau<br>- Forcierung von deckungsstockfähigem Material |
| Funding mit Schwerpunkt Covered Bonds | - aktuelle Refinanzierung über Primärmittel und Pfandbriefe<br>- zukünftiger Fokus auf Pfandbriefemissionen |
| Kostendisziplin und Digitalisierung | - ao. Belastungen durch Wechsel Kernbankensystem und Umbau Zentralgebäude<br>- Kostenmanagement über Digitalisierung (Verbesserung interner Prozesse) |
| Etablierung Institutional Banking | - Aufbau des neuen Marktbereichs Capital Markets<br>- Etablierung der Bank als Spezialist für Anleihenhandel und Emissionsgeschäft |

GRAWE Bankengruppe

BANK BURGENLAND

# Kernmarkt: Ost-Österreich.

www.bank-bgld.at

GRAWE Bankengruppe

# Wirtschaftslage Österreich.

Wettbewerbsfähigkeit und Sicherheit im Herzen Europas.

BANK BURGENLAND

| Wirtschaftsdaten | 2016 | 2017 | 2018f | 2019f | 2020f | 2021f |
|---|---|---|---|---|---|---|
| | | | | | | |
| **BIP Wachstum (real)** | | | | | | |
| Österreich | 1,5% | 3,0% | 2,8% | 2,2% | 1,6% | 1,5% |
| Deutschland | 2,2% | 2,5% | 1,9% | 1,9% | 1,6% | 1,5% |
| Eurozone | 1,9% | 2,4% | 2,0% | 1,9% | 1,7% | 1,6% |
| **Inflation (durchschnittlich)** | | | | | | |
| Österreich | 1,0% | 2,2% | 2,0% | 2,1% | 2,1% | 2,1% |
| Deutschland | 0,4% | 1,7% | 1,8% | 1,8% | 2,1% | 2,3% |
| Eurozone | 0,2% | 1,5% | 1,7% | 1,7% | 1,8% | 1,9% |
| **Budgetsaldo** | | | | | | |
| Österreich | -1,6% | -0,7% | -0,2% | -0,2% | 0,1% | 0,0% |
| Deutschland | 0,9% | 1,0% | 1,5% | 1,5% | 1,3% | 0,9% |
| Eurozone | -1,5% | -0,9% | -0,6% | -0,6% | -0,5% | -0,7% |
| **Staatsverschuldung** | | | | | | |
| Österreich | 83,6% | 78,6% | 74,2% | 71,3% | 68,1% | 65,5% |
| Deutschland | 67,9% | 63,9% | 59,8% | 56,0% | 52,6% | 49,7% |
| Eurozone | 88,8% | 86,6% | 84,4% | 82,0% | 79,8% | 77,9% |
| **Arbeitslosigkeit** | | | | | | |
| Österreich | 6,0% | 5,5% | 5,2% | 5,1% | 5,0% | 5,0% |
| Deutschland | 4,2% | 3,8% | 3,5% | 3,4% | 3,3% | 3,3% |
| Eurozone | 10,0% | 9,1% | 8,3% | 8,0% | 7,7% | 7,5% |

| Rating für Österreich | LF | KF | Ausblick |
|---|---|---|---|
| Fitch | AA+ | F1+ | Positiv |
| Moody's | Aa1 | P-1 | Stabil |
| Scope Ratings | AAA | | Stabil |
| Standard & Poor's | AA+ | A-1+ | Stabil |

Quellen: IMF (www.imf.org), Bloomberg

GRAWE Bankengruppe

# Wirtschaftslage Burgenland.

Wettbewerbsfähigkeit und Sicherheit im Herzen Europas.

BANK BURGENLAND

**das Burgenland.**

293.000 Einwohner
Fläche ca. 3.965 km²
Hauptstadt Eisenstadt

**Fakten zur Wirtschaft.**

- rd. 20.000 Arbeitsstätten ohne Land & Forstwirtschaft
- 135.500 Erwerbstätige
- Burgenland stärkstes Auspendlerbundesland
    - rd. 37% der Erwerbstätigen arbeiten auswärts
    - Pendlerstrom nach Wien und Niederösterreich

**Rating.**

- Burgenland: Standard & Poor's: AA//A-1+/Stabil (Stand Mai 2019)

Quelle: Statistik Austria (www.statistik.at)

GRAWE Bankengruppe

# Wirtschaftslage Burgenland.

Wettbewerbsfähigkeit und Sicherheit im Herzen Europas.

BANK BURGENLAND

**Wirtschaft wächst im Burgenland überproportional.**

- mit 3,5% zweithöchste reale Bruttowertschöpfung im Jahr 2017 aller Bundesländer (2,6% Durchschnitt)
- 82,7% Wachstum: Burgenland mit zweithöchstem regionalen Bruttoinlandsprodukt von 2000 – 2017 (73,2% Österreich-Schnitt)
- Burgenland im Bundesländervergleich mit hohen Anteile am Primären und Tertiären Sektor

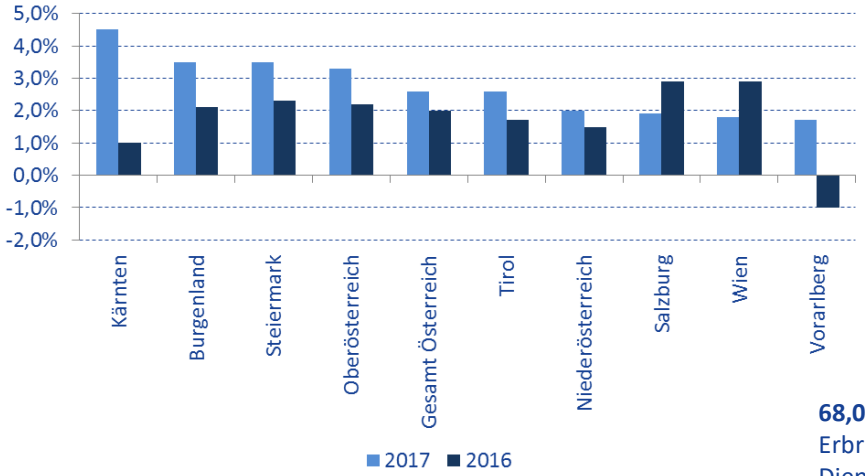


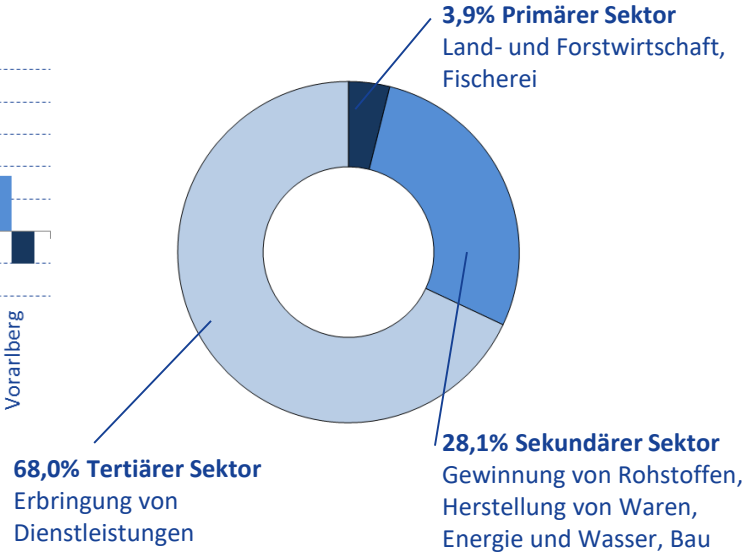


Quellen: Österreichisches Institut für Wirtschaftsforschung, Wirtschaftskammer Burgenland

GRAWE Bankengruppe

BANK BURGENLAND

# Die Bank in Zahlen: Bilanz und Bankbuch.

www.bank-bgld.at

GRAWE Bankengruppe

# Bilanz der GRAWE Bankengruppe.

Die Konzernbilanz der Bank Burgenland 2018 nach UGB.

BANK BURGENLAND

1,3 % Beteiligungen, immaterielle Vermögensgegenstände, etc.

1,8% Sachanlagen

2,3% Forderungen an Kreditinstitute

2,4% sonstige Vermögensgegenstände

2,7% Schuldtitel öffentlicher Stellen

3,9% Aktien und andere nicht festverzinsliche Wertpapiere

7,7% Schuldverschreibungen u. andere festverzinsliche Wertpapiere

11,6% Kassenbestand, Guthaben bei Zentralnotenbanken

66,3% Forderungen an Kunden

**€ 5,42 Mrd. Aktiva.**

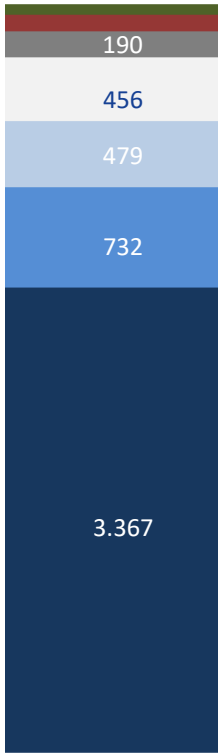


1,3% sonstige Verbindlichkeiten und Ergänzungskapital

2,2% Rückstellungen

3,5% Bilanzgewinn

8,4% gezeichnetes Kapital und Rücklagen

8,8% Verbindlichkeiten gg. Kreditinstitute

13,5% verbriefte Verbindlichkeiten

62,1% Verbindlichkeiten gg. Kunden

**€ 5,42 Mrd. Passiva.**

GRAWE Bankengruppe

# GRAWE Bankengruppe in Zahlen.

Der Konzern-Jahresabschluss 2018 nach UGB.

BANK BURGENLAND

**Ergebnis.**

- operativ bestes Geschäftsjahr der Gruppe
- Steigerung bei Nettozinsertrag und konstantes Provisionsergebnis
- positiver Sondereffekt durch Beteiligungsveräußerung

**Bilanz.**

- deutliche Steigerung des Kreditvolumen
- Beibehaltung der strengen Risikopolitik bei der Kreditvergabe

**Eigenmittel.**

- komfortable Eigenmittelausstattung
- neuerliche Verbesserung der Kapitalquoten
- Anforderungen aus Basel III deutlich erfüllt

**Mitarbeiter.**

- Anzahl der Mitarbeiter stabil

| | 2018 | 2017 | Veränderung | |
|---|---|---|---|---|
| | | | | |
| **Gewinn- und Verlustrechnung (in TEUR)** | **31.Dez** | **31.Dez** | **abs.** | **in %** |
| **Betriebserträge** | **173.468** | **169.043** | **4.425** | **2,6%** |
| hievon Nettozinsertrag | 77.660 | 69.790 | 7.870 | 11,3% |
| hievon Provisionsergebnis | 71.705 | 71.766 | -61 | -0,1% |
| **Betriebsaufwendungen** | **117.745** | **112.745** | **5.000** | **4,4%** |
| hievon Personalaufwand | 65.493 | 63.397 | 2.096 | 3,3% |
| hievon Sachaufwand | 37.133 | 33.175 | 3.958 | 11,9% |
| **Betriebsergebnis** | **55.723** | **56.298** | **-575** | **-1,0%** |
| **EGT** | **72.772** | **68.597** | **4.175** | **6,1%** |
| **Konzernjahresüberschuss** | **58.156** | **59.668** | **-1.512** | **-2,5%** |
| | | | | |
| **Bilanz (in TEUR)** | **31.Dez** | **31.Dez** | **abs.** | **in %** |
| **Bilanzsumme** | **5.421.648** | **4.802.786** | **618.862** | **12,9%** |
| Forderungen an Kunden | 3.596.934 | 3.196.011 | 400.923 | 12,5% |
| Verbindlichkeiten gegenüber Kunden | 3.366.784 | 2.744.038 | 622.746 | 22,7% |
| risikogewichtete Aktiva | 3.151.058 | 3.000.803 | 150.255 | 5,0% |
| **Gesamtkapitalquote** | **17,5%** | **17,1%** | | |
| Kernkapitalquote auf Gesamtrisiko | 16,8% | 16,4% | | |
| **Mitarbeiterzahl** | **850** | **852** | **-2** | **-0,2%** |

GRAWE Bankengruppe

# Bank Burgenland in Zahlen.

## Das Einzelinstitut Bank Burgenland 2018 nach UGB.

**Ergebnis.**

- Steigerung von Nettozinsertrag und Provisionsergebnis
- Anstieg bei Personalkosten: volle Dotation Sozialkapitalrückstellung (Sterbetafel 2018)
- Anstieg EGT insbesondere durch Wachstum im operativen Kerngeschäft

**Bilanz.**

- Ausweitung der Bilanzsumme (+16,9%)
- deutliche Steigerung des Kreditvolumens

**Eigenmittel.**

- komfortable Eigenmittelausstattung
- Kontinuität bei den Kapitalquoten
- Anforderungen aus Basel III deutlich erfüllt

| | 2018 | 2017 | Veränderung | |
|---|---|---|---|---|
| | | | | |
| **Gewinn- und Verlustrechnung (in TEUR)** | **31.Dez** | **31.Dez** | **abs.** | **in %** |
| **Betriebserträge** | **75.889** | **66.807** | **9.082** | **13,6%** |
| hievon Nettozinsertrag | 52.842 | 47.173 | 5.669 | 12,0% |
| hievon Provisionsergebnis | 14.585 | 13.721 | 864 | 6,3% |
| **Betriebsaufwendungen** | **41.635** | **40.549** | **1.086** | **2,7%** |
| hievon Personalaufwand | 25.721 | 24.321 | 1.400 | 5,8% |
| hievon Sachaufwand | 12.951 | 12.367 | 584 | 4,7% |
| **Betriebsergebnis** | **34.254** | **26.258** | **7.996** | **30,5%** |
| **EGT** | **37.507** | **31.305** | **6.202** | **19,8%** |
| **Jahresüberschuss** | **30.270** | **26.418** | **3.852** | **14,6%** |
| | | | | |
| **Bilanz (in TEUR)** | **31.Dez** | **31.Dez** | **abs.** | **in %** |
| **Bilanzsumme** | **4.030.475** | **3.447.985** | **582.490** | **16,9%** |
| Forderungen an Kunden | 2.882.895 | 2.566.946 | 315.949 | 12,3% |
| Verbindlichkeiten gegenüber Kunden | 1.974.679 | 1.628.643 | 346.036 | 21,2% |
| risikogewichtete Aktiva | 2.170.258 | 2.095.884 | 74.374 | 3,5% |
| **Gesamtkapitalquote** | **22,8%** | **22,9%** | | |
| Kernkapitalquote | 22,4% | 22,4% | | |

# Bank Burgenland in Zahlen.

## Das Einzelinstitut Bank Burgenland 2018 nach UGB.

**operativ sehr erfolgreiches Jahr der Bank.**
- Ergebnissteigerung aufgrund Wachstum im operativen Geschäft

**Bilanzsumme um 16,9% gestiegen.**
- Kreditvolumen deutlich gesteigert
- Fokus auf gutem Risiko-Ertrags-Verhältnis

**erfreulicher Return on Equity.**
- guter Return on Equity vor Steuern trotz großzügiger Ausstattung mit Eigenmitteln
- Sicherheit/Stabilität geht vor Optimierung der Ertragszahlen

**Verbesserung der Cost Income Ratio.**
- konkurrenzfähiger Wert im Branchenvergleich

**hervorragende Kernkapitalquote.**
- eine der höchsten Kernkapitalquoten Österreichs

| Kennzahlen | 2018 | 2017 | 2016 | 2015 |
|---|---|---|---|---|
| EGT | 37.507 | 31.305 | 20.857 | 24.184 |
| Bilanzsumme | 4.030.475 | 3.447.985 | 3.305.287 | 3.512.160 |
| Return on Equity n. St. | 5,6% | 5,2% | 8,0% | 4,2% |
| Cost Income Ratio | 54,9% | 60,7% | 60,0% | 60,9% |
| Gesamtkapitalquote | 22,8% | 22,9% | 20,4% | 20,8% |
| Kernkapitalquote | 22,4% | 22,4% | 18,8% | 19,7% |
| Liquidity Coverage Ratio | 170,8% | 131,1% | 102,2% | 132,6% |

**EGT in € Mio.**

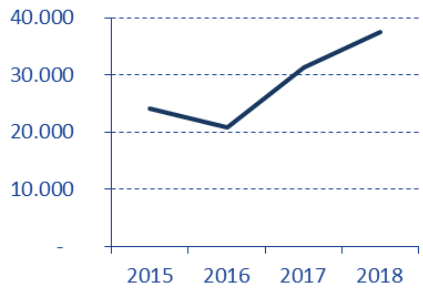


**RoE in %**

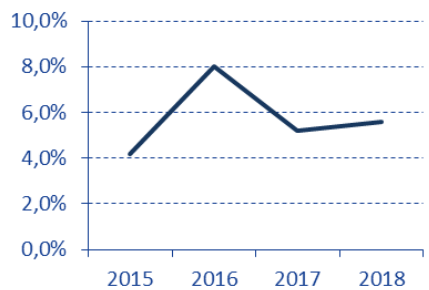

# Übersicht Bankbuch.

## Sicherheitsorientierte Veranlagung.

BANK BURGENLAND

**Bankbuch der Bank Burgenland.**

- rund € 354 Mio. Volumen
- Konzentration auf Europa mit Schwerpunkt Österreich
- vorwiegend hochliquide Aktiva gemäß Liquiditätsbestimmungen nach Basel III

### Bankbuch nach Wertpapierart

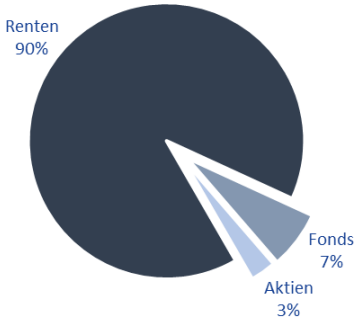


### Ratingübersicht Anleihen

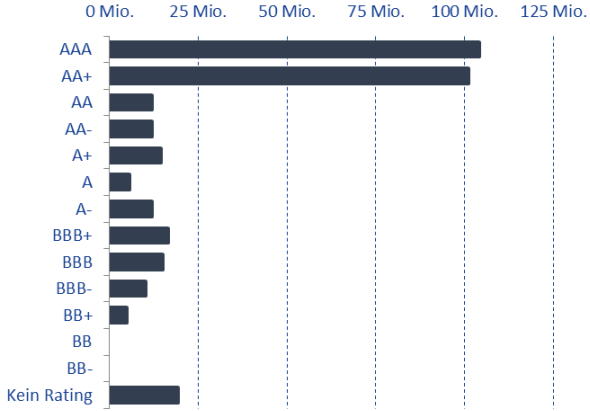


### Länderaufteilung

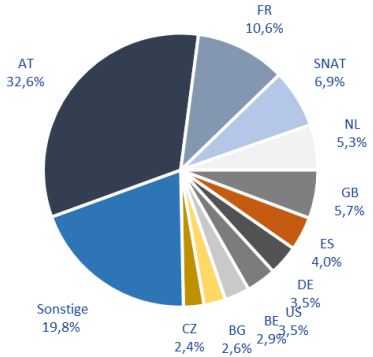


GRAWE Bankengruppe

BANK BURGENLAND

# Refinanzierungsstrategie, Rating und Funding.

www.bank-bgld.at

GRAWE Bankengruppe

# Unser aktuelles Funding.

Mittelaufbringung der Bank Burgenland.

BANK BURGENLAND

**Rating und Emissionsvolumen.**

- Das aktuelle Rating der Bank für hypothekarische Pfandbriefe/Mortgage-Covered Bonds beträgt **AAA/Stable**
- Das ausstehende Emissionsvolumen per 31.12.2018 beträgt rund € 538 Mio.

**Funding Mix**

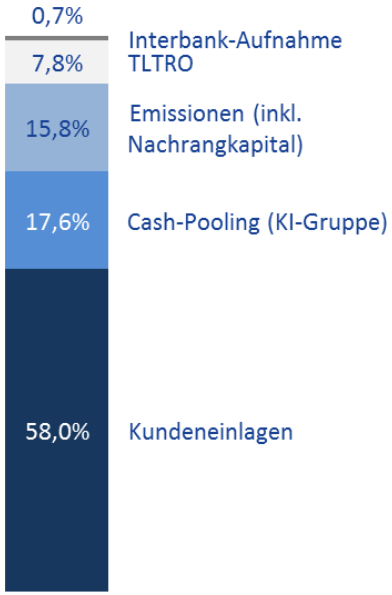


**Fälligkeitenprofil [in € Mio.]**

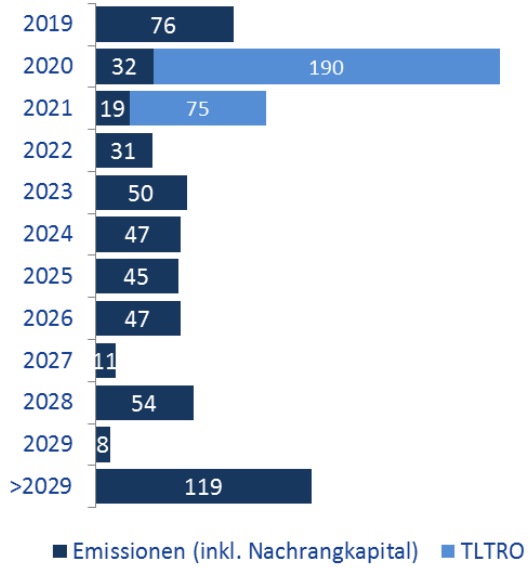


GRAWE Bankengruppe

# Refinanzierung.

## Mittelaufbringung der Bank Burgenland.

BANK BURGENLAND

**Fundingziele.**

- Substitution TLTRO durch Pfandbriefe
- Optimierung der Laufzeitenstruktur
- Kompensation ablaufender Retail-Emissionen
- Überhang zur Refinanzierung von Kreditwachstum

**Funding Planung 2019 – 2021**

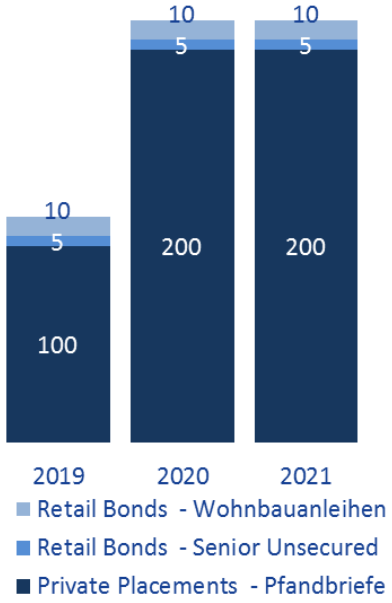

GRAWE Bankengruppe

BANK BURGENLAND

# Information zum Deckungsstock.

www.bank-bgld.at

GRAWE Bankengruppe

# Hypothekarischer Deckungsstock.

Deckungsmaterial ausschließlich in Österreich.

BANK BURGENLAND

**Überblick per 31.12.2019.**

| | |
|---|---|
| Rating (Scope Ratings) | AAA/Stable |
| Rechtsgrundlage | Pfandbriefgesetz |
| Beleihungsgrenze (gem. Satzung) | 60% |
| Gesamtbetrag Emissionen in Umlauf | € 390 Mio. |
| Gesamtbetrag in Deckung | € 844 Mio. |
| Nominelle Überdeckung | 116% |
| Anzahl der Finanzierungen | 3.820 |
| Durchschnittliches Volumen pro Finanzierung | € 307 Tsd. |
| Anteil der Finanzierungen in Fremdwährung | 0,0% |
| Anzahl der Emissionen | 33 |
| Durchschnittlicher LTV (Definition Ratingagentur*) | 54% |
| Durchschnittlicher LTV (österreichische Definition**) | 49% |

* Definition Ratingagentur: $\mathrm{LTV} = \frac{\sum Forderungen\ je\ Kreditnehmereinheit + \sum vorrangige\ Hypotheken}{\sum Summe\ aktuelle\ Immobilienwerte}$

** österreichische Definition: $\mathrm{LTV} = \frac{\sum Betrag\ in\ Deckung\ je\ Forderung}{\sum aktuelle\ Immobilienwerte\ abzüglich\ vorrangige\ Hypotheken}$

GRAWE Bankengruppe

# Hypothekarischer Deckungsstock.

Deckungsmaterial ausschließlich in Österreich und EUR.

BANK BURGENLAND

### Regionale Verteilung

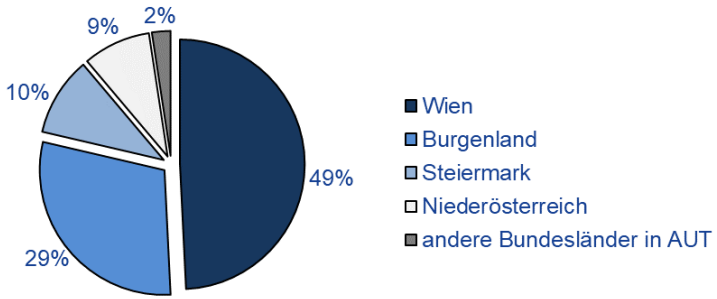


### Verteilung der Nutzungsart

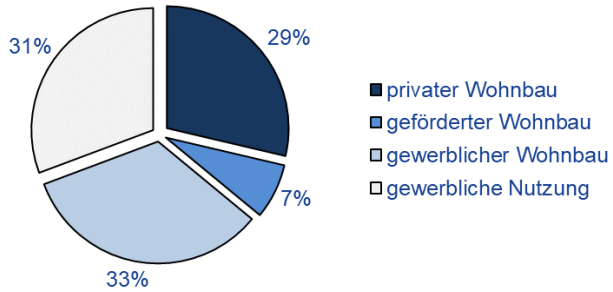


### Größenverteilung

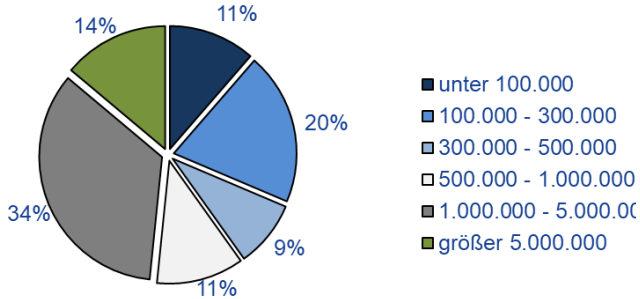


### Zinsbindung

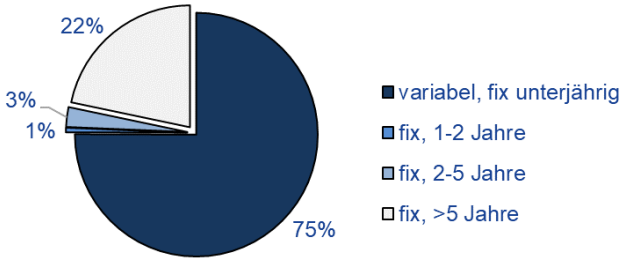


Angaben per 31.12.2019

GRAWE Bankengruppe

# Öffentlicher Deckungsstock.

Deckungsmaterial ausschließlich in Österreich und EUR.

BANK BURGENLAND

**Überblick per 31.12.2019.**

| | |
|---|---|
| Gesamtbetrag Emissionen in Umlauf | € 10 Mio. |
| Gesamtbetrag der Deckungswerte | € 29 Mio. |
| Nominelle Überdeckung | 187% |
| Anteil der Finanzierungen in Fremdwährung | 0% |
| Anzahl der Emissionen | 1 |

**Regionale Verteilung**

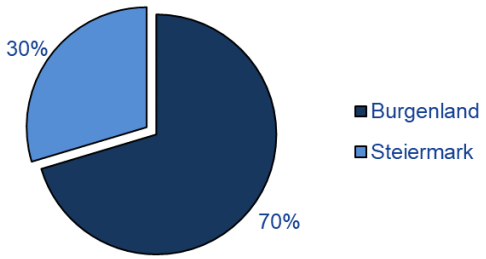


**Art des Schuldners/Garanten**

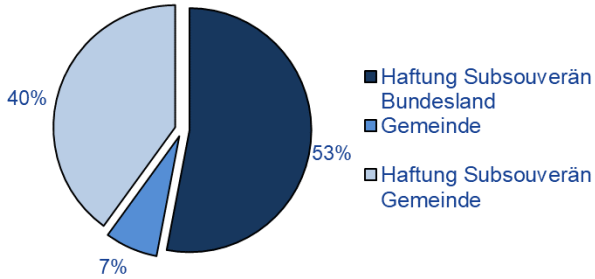


Angaben per 31.12.2019

GRAWE Bankengruppe

BANK BURGENLAND

# Ansprechpartner.

www.bank-bgld.at

GRAWE Bankengruppe

# Investor Relations.

Information aus erster Hand.

BANK BURGENLAND

**Thomas Ortner, MSc**

Investor Relations

Tel.: +43 316 8072 2213

Mail: thomas.ortner@grawe-bankengruppe.at


GRAWE Bankengruppe

BANK BURGENLAND

# Anhang.

www.grawe-bankengruppe.at

GRAWE Bankengruppe

# GRAWE – ein starker Eigentümer.

In der Eintracht Vieler liegt die Kraft, die das Gute bewirkt.

BANK BURGENLAND

- **Stabil:** fast 190 Jahre Geschichte.
- **Finanzstark:** € 1,1 Mrd. Eigenkapital.
- **International:** 13 Gesellschaften in Zentral- und Osteuropa.
- **Erfolgreich:** rd. 813,8 Mio. Prämienvolumen.

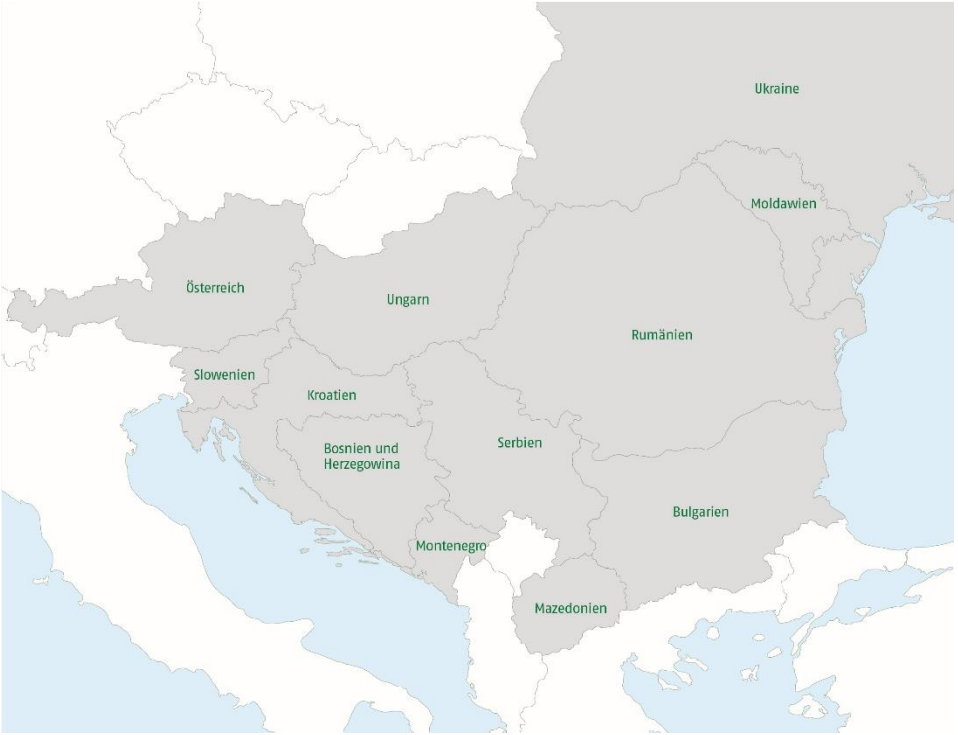


GRAWE Bankengruppe

# Unsere Eigentümerstruktur.

In der Eintracht Vieler liegt die Kraft, die das Gute bewirkt.

BANK BURGENLAND

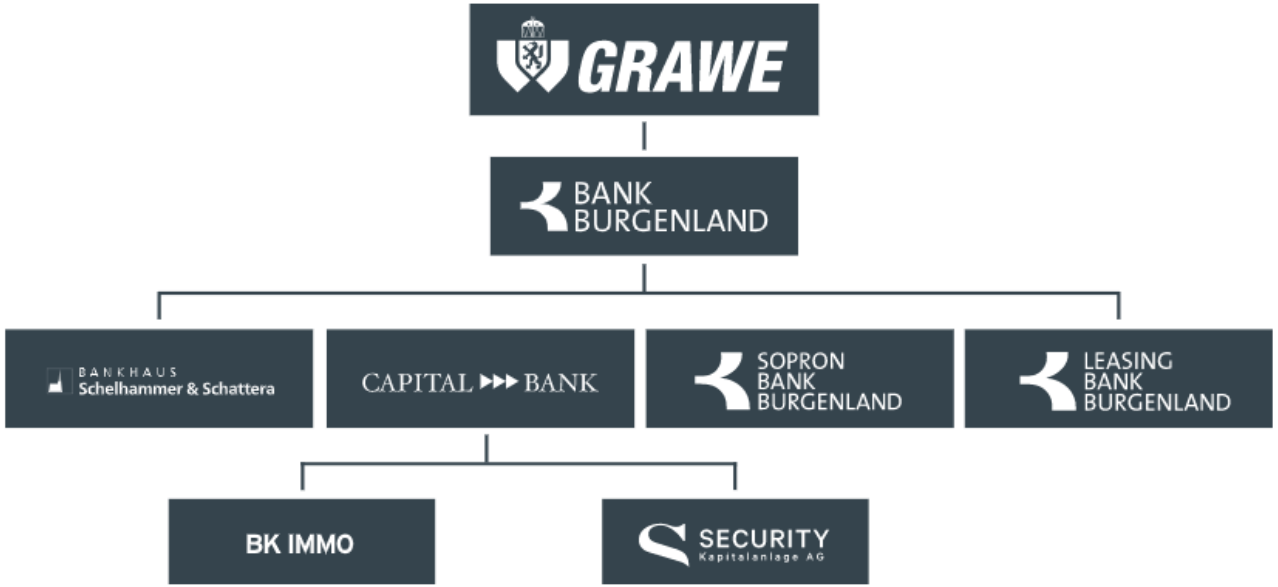


## Die weiteren Marken der GRAWE Bankengruppe

DADAT DIE ALLES DIREKTBANK

ein Marke von Schelhammer & Schattera

die plattform

ein Marke der Capital Bank

GRAWE Bankengruppe

# Unsere Tochtergesellschaften.

In der Eintracht Vieler liegt die Kraft, die das Gute bewirkt.

BANK BURGENLAND

CAPITAL BANK

**Transparent, ehrlich und fair. So soll Private Banking sein.**

**Die Capital Bank im Überblick.**

- 5 Standorte in Graz, Wien, Salzburg, Klagenfurt und Kitzbühel
- mit € 12,3 Mrd. Assets under Management eine der größten Privatbanken Österreichs
- Bilanzsumme von € 964,7 Mio.

**Spezialisiert auf.**

- Private Banking
- Family Office und Wealth Management
- Plattformgeschäft: größter Anbieter für Depotabwicklung unabhängiger Finanzberater

**Was die Capital Bank auszeichnet.**

- Vorreiter bei der Einführung der Honorarberatung in Österreich
- Unabhängigkeit bei der Beratung
- hervorragendes Abschneiden beim Fuchsbriefereport 2017: Prädikat „Sehr Gut“
- Philanthropieberatung im Rahmen der Stiftung „Philanthropie Österreich“

GRAWE Bankengruppe

# Unsere Tochtergesellschaften.

In der Eintracht Vieler liegt die Kraft, die das Gute bewirkt.

BANK BURGENLAND

BANKHAUS Schelhammer & Schattera

## Der führende Anbieter von ethisch-nachhaltigen Bankdienstleistungen.

**Das Bankhaus Schelhammer & Schattera im Überblick.**

- 1 Standort nähe Stephansplatz
- älteste Privatbank Wiens mit € 2,4 Mrd. Assets under Management
- Bilanzsumme von € 967,4 Mio.

**Spezialisiert auf.**

- ethisch-nachhaltige Produkte (Sparen, Veranlagen, Finanzieren)
- Private Banking
- maßgeschneiderte Betreuung kirchlicher Stellen
- Gold- und Münzenhandel für private Anleger

**Was das Bankhaus Schelhammer & Schattera auszeichnet.**

- einzigartige ethisch-nachhaltige Produktpalette
- die modernste und innovativste Direktbank (DADAT Bank)
- verantwortungsbewusstes Investieren unter Berücksichtigung ethischer, sozialer und ökologischer Ziele
- Fairness und partnerschaftlicher Umgang mit Kunden auf Basis des christlichen Wertekanons

GRAWE Bankengruppe

# Unsere Tochtergesellschaften.

In der Eintracht Vieler liegt die Kraft, die das Gute bewirkt.

BANK BURGENLAND

SOPRON BANK BURGENLAND

## Maßgeschneiderte Beratung – regional und persönlich.

**Die Sopron Bank im Überblick.**

- 13 Standorte in Westungarn
- Regionalbank mit Schwerpunkt Immobilienfinanzierung
- Bilanzsumme von € 228,6 Mio.

**Spezialisiert auf.**

- Hausbankgeschäft
- Hypothekarisch besicherte Kredite
- Betreuung von Mikro-, Klein- und Mittelbetrieben im westungarischen Raum
- Begleitung von Cross-Boarder-Geschäften sowie österr.-ungarischen Joint-Venture-Unternehmen

**Was die Sopron Bank auszeichnet.**

- maßgeschneiderte Beratung
- regionale Verwurzelung und Kompetenz der Mitarbeiter
- Spezialist für Cross-Boarder-Geschäfte

GRAWE Bankengruppe

# Unsere Tochtergesellschaften.

In der Eintracht Vieler liegt die Kraft, die das Gute bewirkt.

BANK BURGENLAND

SECURITY Kapitalanlage AG

## Die Kapitalanlagegesellschaft der GRAWE Bankengruppe.

**Die Security KAG im Überblick.**

- Firmensitz in Graz mit 34 Mitarbeitern
- Fondsvolumen zuzüglich fremde Mandate bereits über € 4,9 Mrd.
- 61 Investmentfonds für private und institutionelle Kunden

**Spezialisiert auf.**

- Management von Publikums- bzw. Spezialfonds diverser Assetklassen
- Veranlagung sämtlicher Wertpapiere der Grazer Wechselseitige Versicherung
- kundenspezifische Ausarbeitung von Veranlagungsstrategien
- Fondshüllen für externe Manager

**Was die Security KAG auszeichnet.**

- Asset Allocation Bausteine, die ethisch, ökologisch und ökonomisch Mehrwert schaffen
- drittgrößter Anbieter von nachhaltigen Publikumsfonds in Österreich
- zahlreiche Fondsauszeichnungen von Lipper, Morningstar und Feri, EuroRating

GRAWE Bankengruppe

# Organigramm Konzern-Treasury.

In der Eintracht Vieler liegt die Kraft, die das Gute bewirkt.

BANK BURGENLAND

**Bereich Konzern-Treasury**
Leiter: Heinz **Milalkovits**
stv. Leiter: Andreas **Galik**

| | | |
|---|---|---|
| Heinz Milalkovits | DW 3260 | heinz.milalkovits@grawe-bankengruppe.at |
| Anna Löffler | DW 3272 | anna.loeffler@grawe-bankengruppe.at |
| Ingrid Meidl-Karner | DW 3259 | ingrid.meidl-karner@grawe-bankengruppe.at |
| Julia Holzer | DW 3277 | julia.holzer@grawe-bankgruppe.at |

**Liquiditätssteuerung & Emissionen**
Leiter: Peter **Karlich**

| | | |
|---|---|---|
| Peter Karlich | DW 3278 | peter.karlich@grawe-bankengruppe.at |
| Norbert Neusteurer | DW 3227 | norbert.neusteurer@grawe-bankengruppe.at |
| Andrea Paar | DW 3265 | andrea.paar@grawe-bankengruppe.at |
| Christian Pelzelmayer | DW 3266 | christian.pelzelmayer@grawe-bankengruppe.at |
| Andreas Seper | DW 3226 | andreas.seper@grawe-bankengruppe.at |

**Bankbuchsteuerung & AP-Management**
Leiter: Andreas **Galik**

| | | |
|---|---|---|
| Andreas Galik | DW 3268 | andreas.galik@grawe-bankengruppe.at |
| Florian Jander | DW 3282 | florian.jander@grawe-bankengruppe.at |
| Georg Preis | DW 3267 | georg.preis@grawe-bankengruppe.at |
| Stefan Wolf | DW 3270 | stefan.wolf@grawe-bankengruppe.at |

GRAWE Bankengruppe

# Disclaimer.

Bitte beachten Sie, dass...

... es sich hierbei um eine Werbemitteilung mit ausschließlichem Informationscharakter handelt. Es handelt sich weder um ein Anbot oder Aufforderung zum Kauf oder Verkauf, noch um eine Einladung zur Anbotslegung, ebenso wenig um eine Kauf- bzw. Verkaufsempfehlung. Die Angaben in dieser Präsentationsunterlage sind unverbindlich. Druckfehler und Irrtümer vorbehalten. Mit einer Wertpapierveranlagung sind auch Risiken verbunden. Die Wertentwicklung der Vergangenheit lässt keine verlässlichen Rückschlüsse auf die zukünftige Entwicklung zu. Es wird keine Gewähr für die Vollständigkeit, Richtigkeit und Aktualität der vorliegenden Werbemitteilung sowie der herangezogenen Quellen übernommen.

Stand: Februar 2020