

# Bank Burgenland Unternehmenspräsentation

---

*Februar 2026*

# Der Überblick

*Punkt für Punkt*

1

Bank Burgenland  
stellt sich vor

2

Kernmarkt:  
Südost-Österreich

3

Die Bank in Zahlen:  
Bilanz und Bankbuch

4

Refinanzierung

5

Informationen zum  
Deckungsstock

6

Ansprechpartner

7

Anhang

# Die Bank Burgenland stellt sich vor

---

*[www.bank-burgenland.at](http://www.bank-burgenland.at)*

# Die Bank im Überblick

*Die Bank Burgenland stellt sich vor*

## unabhängige Regionalbank in Südost-Österreich mit verlässlichem Eigentümer:

- € 5,61 Mrd. Bilanzsumme
- Eigentümer zu 100% die Grazer Wechselseitige Versicherung AG

## effizientes Vertriebsnetz im Heimatmarkt:

- 22 Filialen in den Bundesländern Burgenland, Kärnten sowie den Landeshauptstädten Wien und Graz mit rund 110.000 Kunden

## ausgewählte Finanzkennzahlen:

- € 132,1 Mio. Nettozinsertrag
- € 50,1 Mio. Ergebnis der gewöhnlichen Geschäftstätigkeit
- 45,4% Cost Income Ratio
- 19,5% Gesamtkapitalquote
- 18,4% harte Kernkapitalquote

## Rating und Deckungsstock:

- Moody's: langfristiges Emittentenrating A2/stabil
- Scope Ratings: Emittentenrating A-/stabil
- Scope Ratings: hypothekarische Pfandbriefe AAA/stabil
- ISS-ESG: Nachhaltigkeitsrating C (Status Prime)

# Die GRAWE Bankengruppe

*Der unabhängige Allfinanzanbieter im Südosten Österreichs*



## Grawe Group

- Spezialist für Sach- und Lebensversicherungen
- Finanzstark: Eigenkapital von € 2,05 Mrd.
- Tradition: Gründung vor über 190 Jahre
- International: Aktiv in 13 Ländern
- Erfolgreich: Bilanzsumme von € 14,46 Mrd.
- Prämienvolumen: € 1,53 Mrd.
- rd. 5.122 Mitarbeiter (davon rund 853 MA in Bankbeteiligungen)
- 5. größte Versicherungsgruppe Österreichs

hält 100%



## Bank Burgenland

- Regionalbank in Südost-Österreich
- Bilanzsumme: € 5,61 Mrd.
- anrechenbare Eigenmittel: € 645,4 Mio.

hält 100%



## Schelhammer Capital

- stärkste Privatbank Österreichs
- Private Banking, Family Office, Vermögensmanagement
- Bilanzsumme: € 2,9 Mrd.

## SECURITY KAG

## Security KAG

- Fondsmanagement
- Fondsvol.: € 7,9 Mrd.

# Unsere Zielregion

*Starke Marktpräsenz in Südost-Österreich und Westungarn*

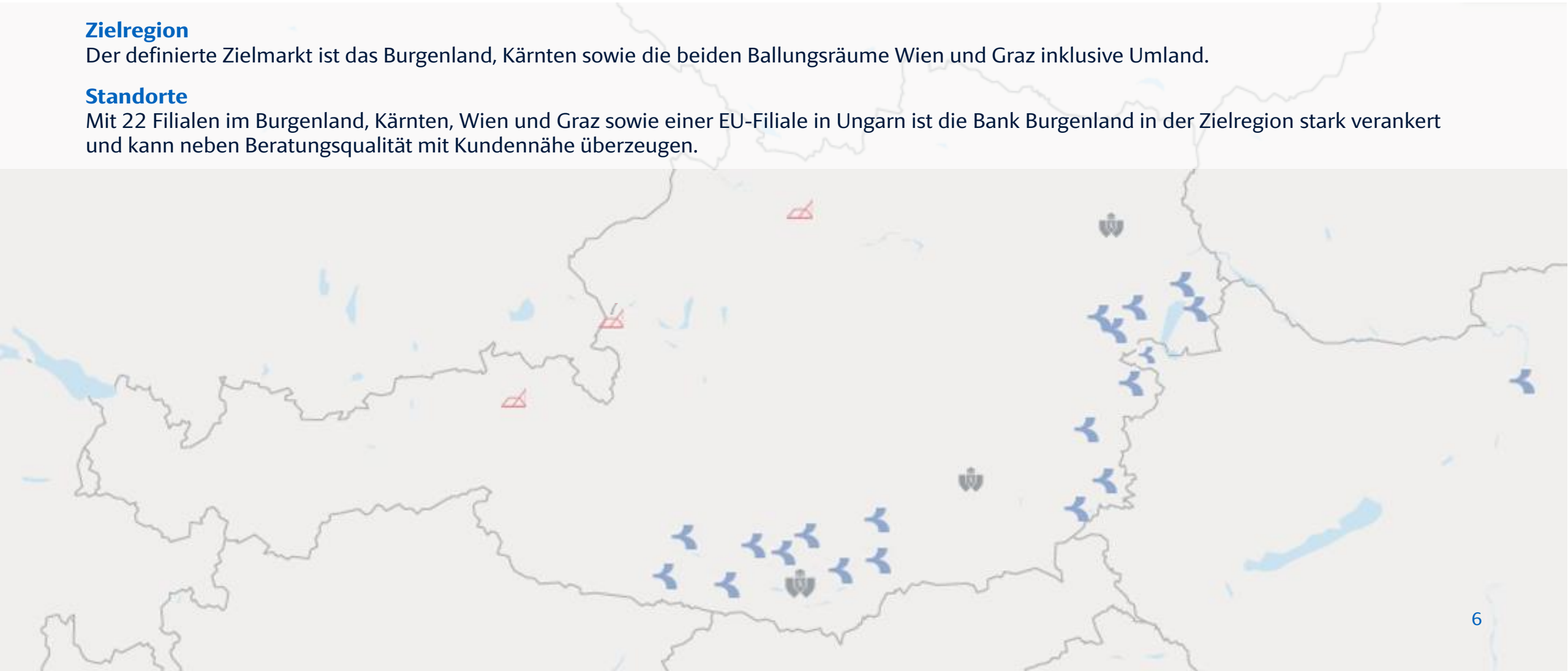


## Zielregion

Der definierte Zielmarkt ist das Burgenland, Kärnten sowie die beiden Ballungsräume Wien und Graz inklusive Umland.

## Standorte

Mit 22 Filialen im Burgenland, Kärnten, Wien und Graz sowie einer EU-Filiale in Ungarn ist die Bank Burgenland in der Zielregion stark verankert und kann neben Beratungsqualität mit Kundennähe überzeugen.



# Unser Geschäftsmodell

*Eine Regionalbank mit Geschichte*

## Kundensegmente und Serviceleistungen



## Geschichte



# Strategische Ausrichtung

*Die unabhängige Regionalbank im Südosten Österreichs*

## Geschäftsstrategie der Bank Burgenland

- führende unabhängige Regionalbank im Burgenland und Kärnten (Privat- und Geschäftskunden, Firmenkunden und öffentliche Hand)
- Spezialist für Immobilienfinanzierung (Anleger, Projektentwickler)

## strategische Schwerpunkte

### Harmonisierung PGK-Bereich nach Anadi-Transaktion

- Schaffung einer effizienten Ablauf- und Aufbauorganisation
- Optimierung der Betreuungsprozesse (Digitalisierung, Vereinfachung)

### Funding mit Schwerpunkt Covered Bonds

- aktuelle Refinanzierung über Primärmittel und Pfandbriefe
- Fokus auf Pfandbriefemissionen und Senior Emissionen

### Kostendisziplin und Digitalisierung

- Kostenmanagement über Digitalisierung
- Verbesserung interner Prozesse

### Etablierung Institutional Banking

- Etablierung der Bank als Spezialist für Anleihenhandel und Emissionsgeschäft



# Kernmarkt: Südost-Österreich

---

*[www.bank-burgenland.at](http://www.bank-burgenland.at)*

# Wirtschaftslage Österreich

*Wettbewerbsfähigkeit und Sicherheit im Herzen Europas*

Wirtschaftsdaten		2021	2022	2023	2024	2025f	2026f
<b>BIP Wachstum (real)</b>							
	Österreich	4,8%	5,3%	-1,0%	-1,0%	0,3%	0,8%
	Deutschland	3,9%	1,8%	-0,9%	-0,5%	0,2%	0,9%
	Eurozone	6,3%	3,5%	0,4%	0,9%	0,8%	1,2%
<b>Inflation (durchschnittlich)</b>							
	Österreich	2,8%	8,6%	7,7%	2,9%	3,6%	2,3%
	Deutschland	3,2%	8,7%	6,0%	2,5%	2,1%	1,8%
	Eurozone	3,2%	8,7%	6,0%	2,5%	2,1%	1,8%
<b>Budgetsaldo</b>							
	Österreich	-5,7%	-3,3%	-2,6%	-4,6%	-4,2%	-3,9%
	Deutschland	-3,2%	-1,9%	-2,5%	-2,7%	-2,5%	-3,4%
	Eurozone	-5,1%	-3,4%	-3,6%	-3,1%	-3,2%	-3,4%
<b>Staatsverschuldung</b>							
	Österreich	82,4%	78,4%	78,5%	90,8%	82,0%	83,0%
	Deutschland	68,0%	64,4%	62,4%	63,5%	64,4%	66,0%
	Eurozone	93,8%	89,3%	87,1%	87,2%	87,8%	88,9%
<b>Arbeitslosigkeit</b>							
	Österreich	6,2%	4,7%	5,1%	5,2%	5,7%	5,6%
	Deutschland	3,6%	3,1%	3,1%	3,4%	3,7%	3,4%
	Eurozone	7,8%	6,8%	6,6%	6,4%	6,4%	6,3%

Rating für Österreich	LF	KF	Ausblick
Fitch	AA	F1+	stabil
Moody's	Aa1	P-1	negativ
Scope Ratings	AA+		negativ
Standard & Poor's	AA+	A-1+	stabil

# Wirtschaftslage Burgenland

*Wettbewerbsfähigkeit und Sicherheit im Herzen Europas*

## Burgenland


- 301.966 Einwohner
- Fläche ca. 3.962 km<sup>2</sup>
- Hauptstadt Eisenstadt

## Fakten zur Wirtschaft

- rund 29.091 Arbeitsstätten (davon rund 74% im Tertiären Sektor)
- 140.600 Erwerbstätige
- Burgenland stärkstes Auspendlerbundesland
  - über ein Drittel der Erwerbstätigen arbeiten auswärts
  - Pendlerstrom nach Wien und Niederösterreich
  - starkes Bevölkerungswachstum aufgrund der Nähe zu Wien
- 2023 betrug das BIP rd. € 9,9 Mrd.
  - primärer Sektor 3,6%
  - sekundärer Sektor 27,5%
  - tertiärer Sektor 68,9%

## Rating

- Burgenland: Standard & Poor's: AA//A-1+/Stabil (Stand Oktober 2024)



# Wirtschaftslage Kärnten

*Wettbewerbsfähigkeit und Sicherheit im Herzen Europas*

## Kärnten

- 569.744 Einwohner
- Fläche ca. 9.537 km<sup>2</sup>
- Hauptstadt Klagenfurt

## Fakten zur Wirtschaft

- rund 53.904 Arbeitsstätten (davon rund 61% im Tertiären Sektor)
- 266.500 Erwerbstätige
- Tourismusregion Kärnten
  - ein Fünftel der Erwerbstätigen in Tourismuswirtschaft beschäftigt
  - Tourismus erwirtschaftet 15% des BIP in Kärnten
- 2023 betrug das BIP rd. € 23,9 Mrd.
  - primärer Sektor 1,8%
  - sekundärer Sektor 36,3%
  - tertiärer Sektor 62,0%

## Rating

- Kärnten: Moody's: Aa2 (Stand Juli 2023)





# Die Bank in Zahlen: Bilanz und Bankbuch

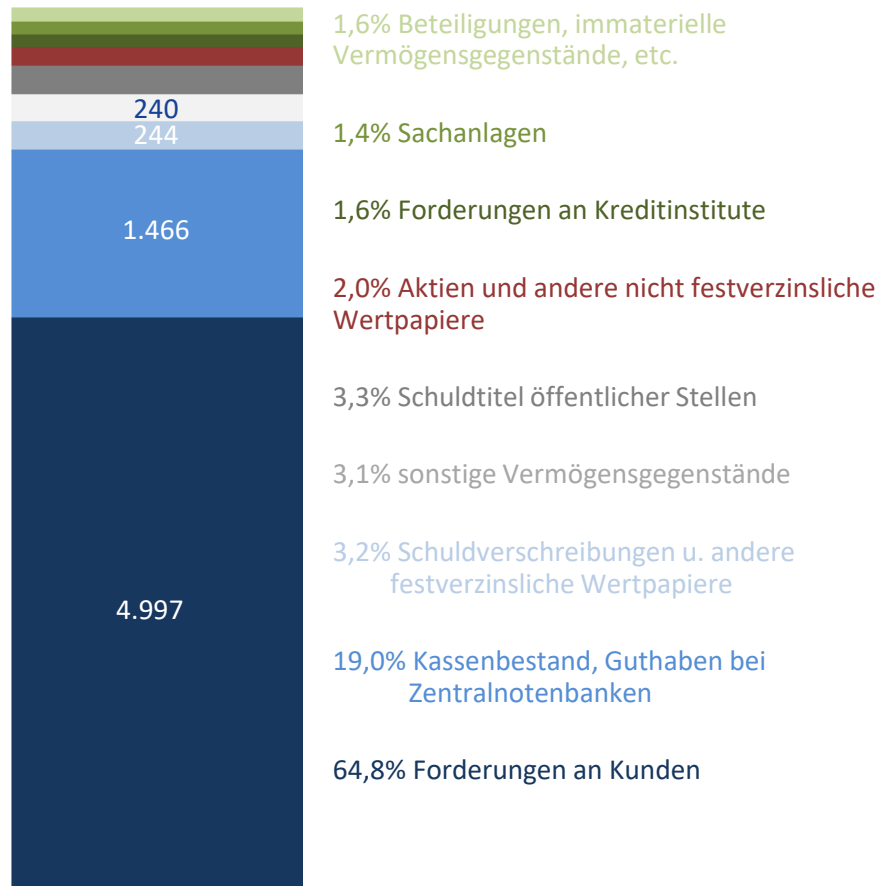
---

*[www.bank-burgenland.at](http://www.bank-burgenland.at)*

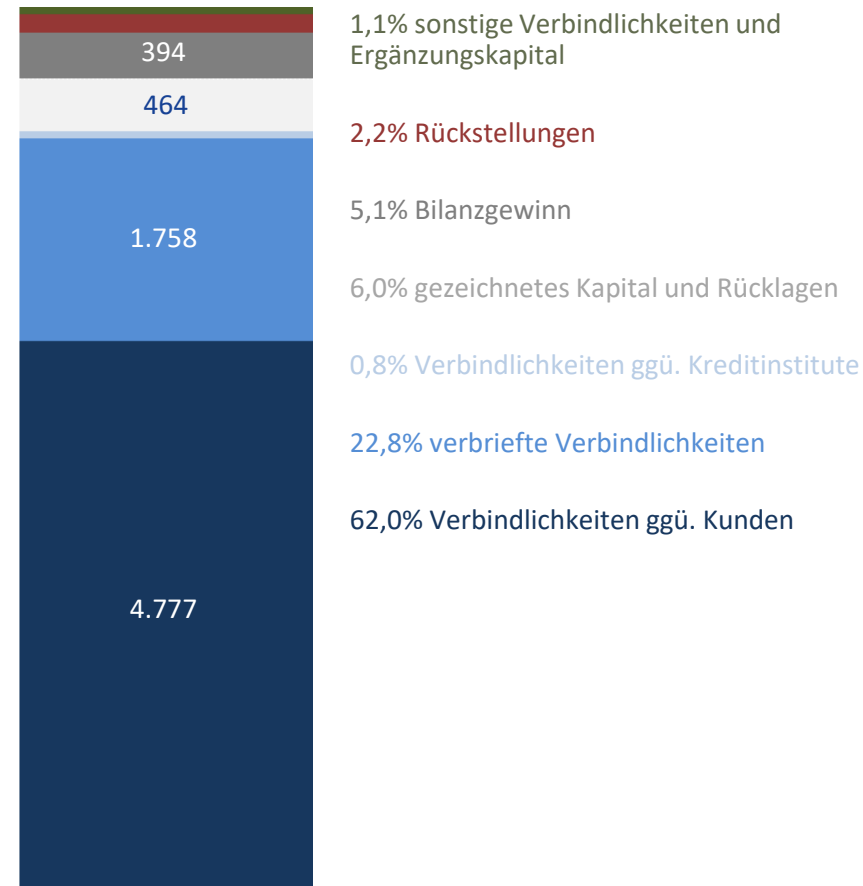


# Bilanz der GRAWE Bankengruppe

Die Konzernbilanz der Bank Burgenland 2024 nach UGB



€ 7,71 Mrd. Aktiva



€ 7,71 Mrd. Passiva

# GRAWE Bankengruppe in Zahlen

*Der Konzern-Jahresabschluss 2024 nach UGB*

## Ergebnis

- operativ hervorragendes Geschäftsjahr
- erfreulicher Ausbau des Nettozinsertrags durch attraktive Zinsspanne
- starker Anstieg des Provisionsergebnisses
- Personalkosten wachstumsbedingt gestiegen
- Sachaufwand getrieben durch Projekt- und IT-Kosten

## Bilanz

- deutlicher Anstieg des Kreditvolumens
- Beibehaltung der strengen Risikopolitik bei der Kreditvergabe

## Eigenmittel

- komfortable Eigenmittelausstattung
- Anforderungen aus Basel III deutlich erfüllt

## Mitarbeiter

- Anzahl der Mitarbeiter durch Übernahme Anadi-Filialnetz deutlich gestiegen

	2024	2023	Veränderung	
	31.Dez	31.Dez	abs.	in %
<b>Gewinn- und Verlustrechnung (in TEUR)</b>				
<b>Betriebserträge</b>	<b>323.722</b>	<b>289.787</b>	<b>33.935</b>	<b>11,7%</b>
hievon Nettozinsertrag	198.835	187.418	11.417	6,1%
hievon Provisionsergebnis	97.227	80.445	16.782	20,9%
<b>Betriebsaufwendungen</b>	<b>168.118</b>	<b>144.355</b>	<b>23.763</b>	<b>16,5%</b>
hievon Personalaufwand	85.821	76.265	9.556	12,5%
hievon Sachaufwand	68.504	57.740	10.764	18,6%
<b>Betriebsergebnis</b>	<b>155.604</b>	<b>145.432</b>	<b>10.172</b>	<b>7,0%</b>
<b>EGT</b>	<b>76.508</b>	<b>79.581</b>	<b>-3.073</b>	<b>-3,9%</b>
<b>Konzernjahresüberschuss</b>	<b>47.696</b>	<b>58.841</b>	<b>-11.145</b>	<b>-18,9%</b>
<b>Bilanz (in TEUR)</b>				
<b>Bilanzsumme</b>	<b>7.707.184</b>	<b>6.510.157</b>	<b>1.197.027</b>	<b>18,4%</b>
Forderungen an Kunden	4.996.563	4.394.079	602.484	13,7%
Verbindlichkeiten gegenüber Kunden	4.777.243	3.776.858	1.000.385	26,5%
risikogewichtete Aktiva	4.705.473	4.122.001	583.472	14,2%
<b>Gesamtkapitalquote</b>	<b>19,8%</b>	<b>18,2%</b>		
Kernkapitalquote auf Gesamtrisiko	18,6%	17,8%		
<b>Mitarbeiterzahl</b>	<b>853</b>	<b>762</b>	<b>91</b>	<b>11,9%</b>

# Bank Burgenland in Zahlen

*Das Einzelinstitut Bank Burgenland 2024 nach UGB*



## Ergebnis

- Steigerung des Nettozinsertrags;  
deutlicher Anstieg beim Provisionsergebnis
- Sachkostenanstieg bedingt durch Übernahme  
Filialnetz in Kärnten
- starkes EGT aufgrund gehaltener Zinsspanne
- Aufstockung iHv. € 5,0 Mio. der Vorsorge für allgemeine  
Bankrisiken (§ 57 BWG)

## Bilanz

- Bilanzsumme stark gestiegen aufgrund Übernahme  
Anadi-Portfolio
- deutlicher Anstieg Kreditvolumen

## Eigenmittel

- komfortable Eigenmittelausstattung
- Kapitalquoten gesunken, da Anadi-Transaktion  
ausschließlich mit Eigenmitteln finanziert wurde
- Anforderungen aus Basel III deutlich erfüllt

	2024	2023	Veränderung	
	31.Dez	31.Dez	abs.	in %
<b>Gewinn- und Verlustrechnung (in TEUR)</b>				
<b>Betriebserträge</b>	<b>181.032</b>	<b>153.784</b>	<b>27.248</b>	<b>17,7%</b>
hievon Nettozinsertrag	132.087	118.651	13.436	11,3%
hievon Provisionsergebnis	23.467	15.286	8.181	53,5%
<b>Betriebsaufwendungen</b>	<b>82.232</b>	<b>63.897</b>	<b>18.335</b>	<b>28,7%</b>
hievon Personalaufwand	24.497	30.835	-6.338	-20,6%
hievon Sachaufwand	37.180	29.690	7.490	25,2%
<b>Betriebsergebnis</b>	<b>98.800</b>	<b>89.887</b>	<b>8.913</b>	<b>9,9%</b>
<b>EGT</b>	<b>50.121</b>	<b>48.781</b>	<b>1.340</b>	<b>2,7%</b>
<b>Jahresüberschuss</b>	<b>44.922</b>	<b>40.482</b>	<b>4.440</b>	<b>11,0%</b>
<b>Bilanz (in TEUR)</b>				
<b>Bilanzsumme</b>	<b>5.609.682</b>	<b>4.649.578</b>	<b>960.104</b>	<b>20,6%</b>
Forderungen an Kunden	4.159.647	3.398.330	761.317	22,4%
Verbindlichkeiten gegenüber Kunden	2.652.856	2.005.078	647.778	32,3%
risikogewichtete Aktiva	3.307.716	2.714.933	592.783	21,8%
<b>Gesamtkapitalquote</b>	<b>19,5%</b>	<b>22,2%</b>		
Kernkapitalquote	18,4%	21,9%		



# Bank Burgenland in Zahlen

*Das Einzelinstitut Bank Burgenland 2024 nach UGB*

## operativ sehr erfolgreiche Jahre der Bank

- Bestätigung des hervorragenden operativen Ergebnisses des Vorjahres
- erfreuliche EGT-Entwicklung über die letzten Jahre

## Bilanzsumme stark gestiegen

- Anstieg Geschäftsvolumen v. a. aufgrund Übernahme Anadi-Portfolio
- Fokus auf gutes Risiko-Ertrags-Verhältnis

## erfreulicher Return on Equity

- guter Return on Equity nach Steuern trotz großzügiger Eigenmittelausstattung
- Sicherheit/Stabilität geht vor Optimierung der Ertragszahlen

## starke Cost Income Ratio

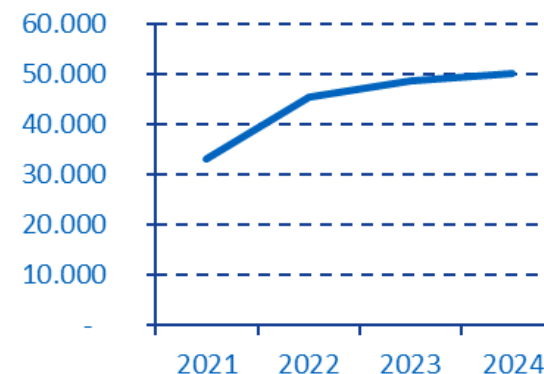
- sehr starker Wert im Branchenvergleich

## hervorragende Kernkapitalquote

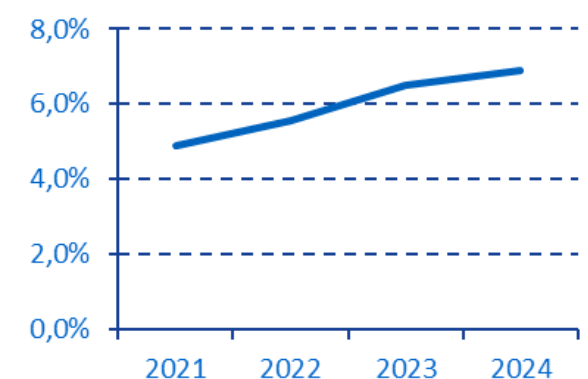
- eine der höchsten Kernkapitalquoten Österreichs

Kennzahlen	2024	2023	2022	2021
EGT	50.121	48.783	45.534	33.102
Bilanzsumme	5.609.682	4.649.578	4.820.532	4.539.511
Return on Equity n. St.	6,9%	6,5%	5,6%	4,9%
Cost Income Ratio	45,4%	41,5%	57,9%	53,6%
Gesamtkapitalquote	19,5%	22,2%	21,2%	19,2%
Kernkapitalquote	18,4%	21,9%	20,9%	18,9%
Liquidity Coverage Ratio	172,6%	167,4%	172,0%	150,8%

EGT in € Mio.



RoE in %



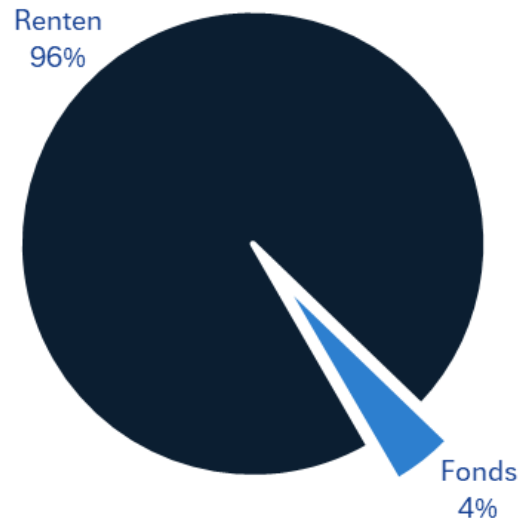
# Übersicht Bankbuch

## Sicherheitsorientierte Veranlagung

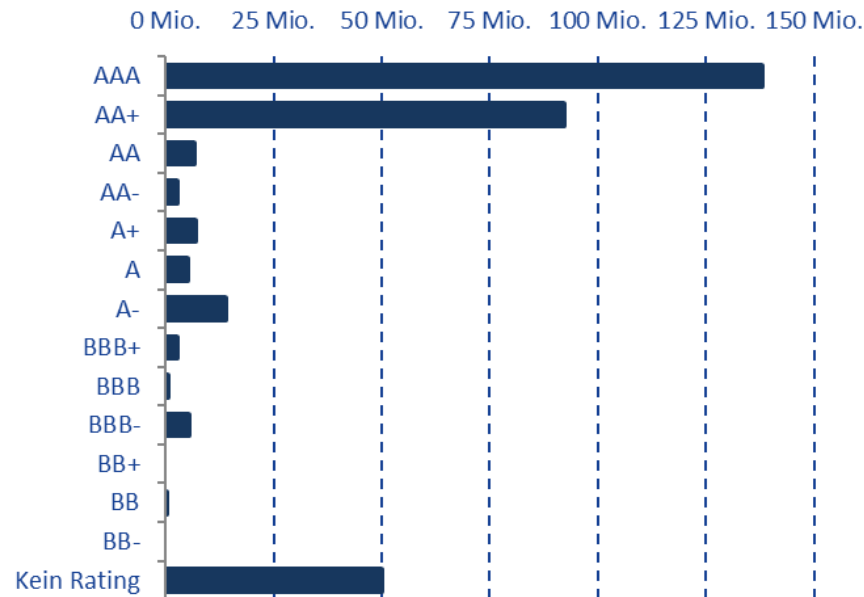
### Bankbuch der Bank Burgenland

- rund € 344,0 Mio. Volumen
- Konzentration auf Europa mit Schwerpunkt Österreich
- vorwiegend hochliquide Aktiva gemäß Liquiditätsbestimmungen nach Basel III

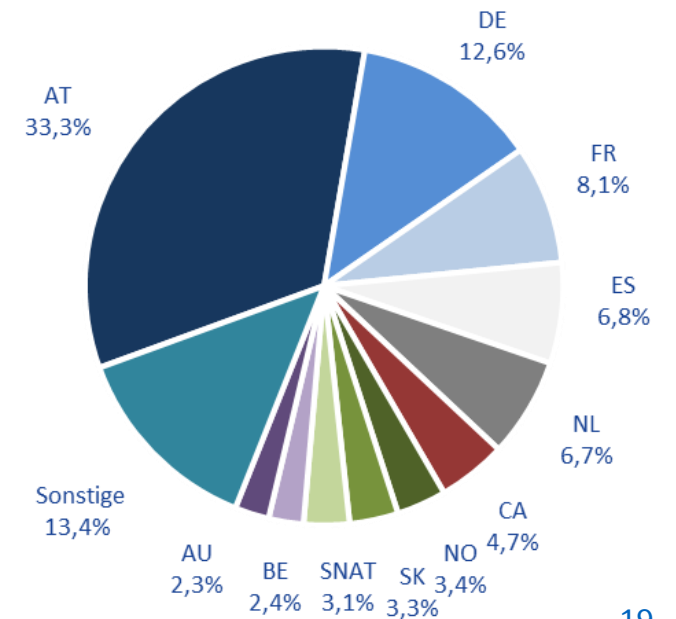
### Bankbuch nach Wertpapierart



### Ratingübersicht Anleihen



### Länderaufteilung



Angaben per 29.01.2026



# Refinanzierung

---

[www.bank-burgenland.at](http://www.bank-burgenland.at)



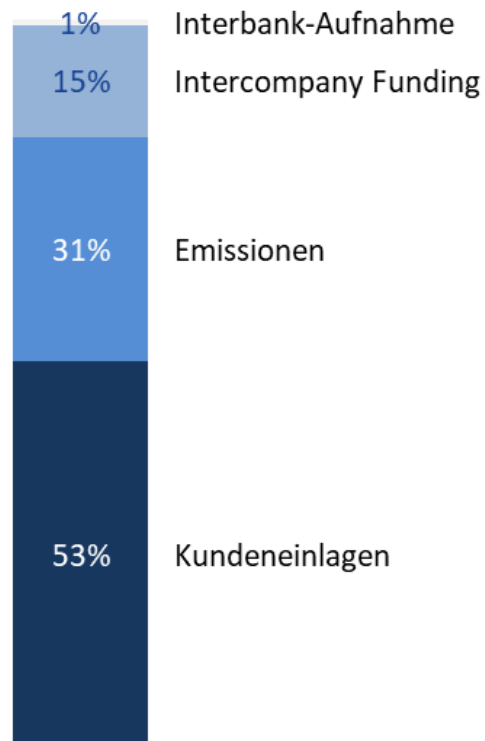
# Unser aktuelles Funding

## Mittelaufbringung der Bank Burgenland

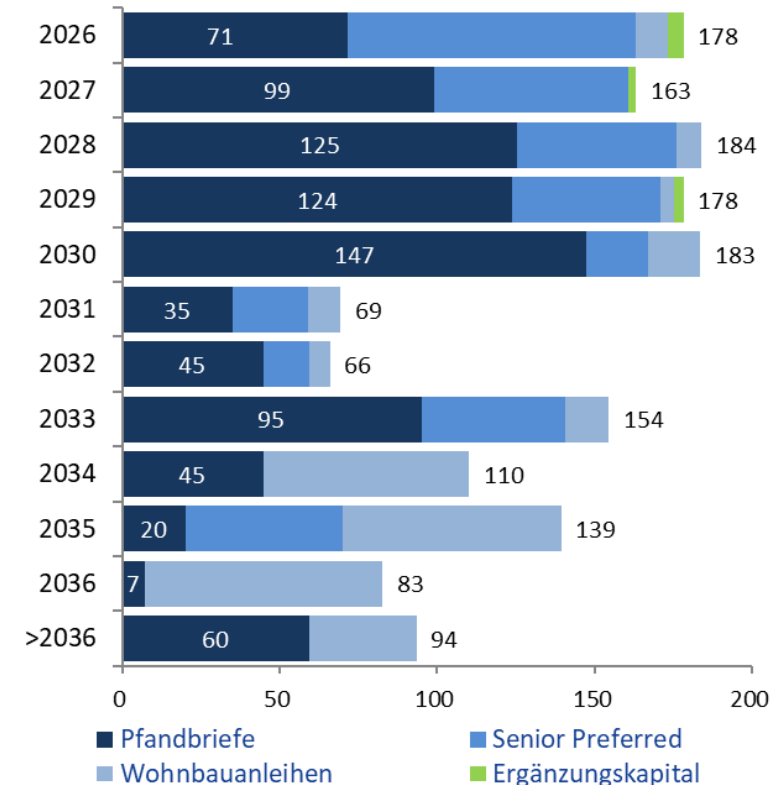
### Emissionsvolumen

- das ausstehende Emissionsvolumen per 31.12.2025 beträgt rund € 1.602 Mio.

### Funding Mix



### Fälligkeitsprofil [in € Mio.]



# Rating in der Bank Burgenland

*Bonitätsbewertung durch Ratingagenturen*



Ratings	Moody's	Scope
Emittentenrating/Long-Term Issuer Rating	A2 (stabil)	A- (stabil)
Langfristige Bankeinlagen/Long-Term Deposit	A2 (stabil)	
Hypothekarische Pfandbriefe/Covered Bond Rating	-	AAA (stabil)

Nachhaltigkeit	ISS-ESG
Gesamtrating	C
Transparenzlevel/Transparency Level	sehr hoch
Status	Prime

**MOODY'S**



**ISS ESG** 

# Ratingvergleich

*Unter den Bonitätsstärksten Banken Österreichs*

Bank Burgenland	Moody's		S&P		Fitch	
	Rating	Outlook	Rating	Outlook	Rating	Outlook
BAWAG P.S.K.	A1	positiv	-	-	-	-
Erste Bank	A1	positiv	A+	positiv	A	stabil
RBI	A1	stabil	A-	stabil	-	-
Bank Burgenland	A2	stabil	-	-	-	-
RLB Vorarlberg	A2	stabil	-	-	-	-
RLB Tirol	A2	stabil	-	-	-	-
Raiffeisenverband Salzburg	A2	stabil	-	-	-	-
RLB Steiermark	A2	stabil	-	-	-	-
RLB Oberösterreich	A2	stabil	-	-	-	-
RLB Niederösterreich	A2	stabil	-	-	-	-
Volksbank Wien	A2	negativ	-	-	BBB+	negativ
UniCredit Bank Austria	A3	positiv	A-	stabil	-	-
Hypo Vorarlberg	A3	negativ	A	negativ	-	-
Hypo OÖ	-	-	A+	stabil	-	-
Hypo Tirol	-	-	A+	negativ	-	-
Hypo NOE	-	-	A	stabil	-	-

**MOODY'S**

**S&P Global**  
Ratings

**Fitch**Ratings



# Informationen zum Deckungsstock

[www.bank-burgenland.at](http://www.bank-burgenland.at)



# Hypothekarischer Deckungsstock

*Deckungsmaterial ausschließlich in Österreich und EUR*

## Überblick per 31.12.2025

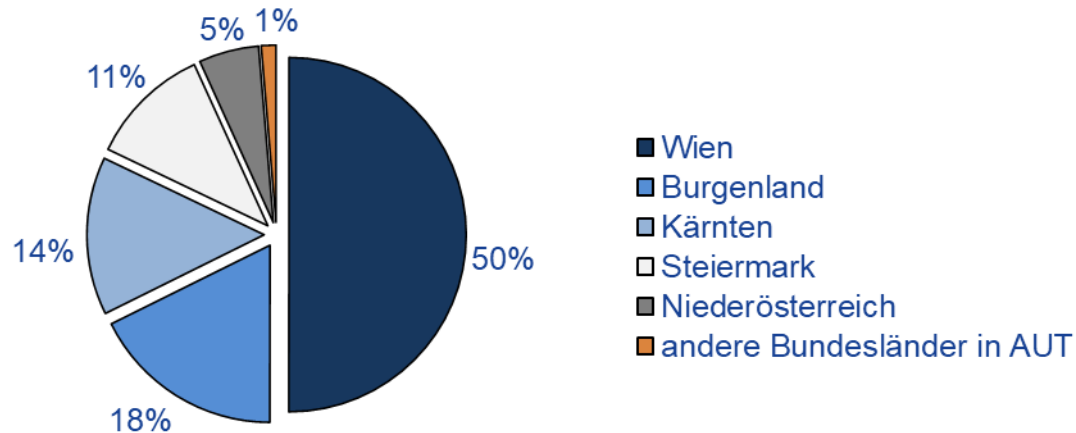
Rating (Scope Ratings)	AAA/Stable
Rechtsgrundlage	PfandBG
Deckungsanforderung	€ 893,3 Mio.
Gesamtdeckung	€ 1.571,1 Mio.
Überdeckung nominell (zur Deckungsanforderung)	75,9%
Anzahl der Finanzierungen	5.849
Durchschnittliches Volumen der Deckungswerte pro Finanzierung	€ 274,2 Tsd.
Anteil der Finanzierungen in Fremdwährung	0%
Anzahl der Emissionen	64
Durchschnittlicher LTV	55,4%



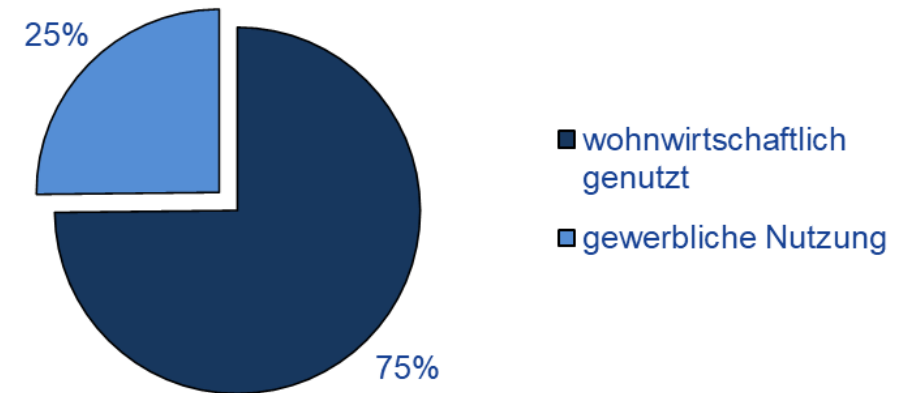
# Hypothekarischer Deckungsstock

*Deckungsmaterial ausschließlich in Österreich und EUR*

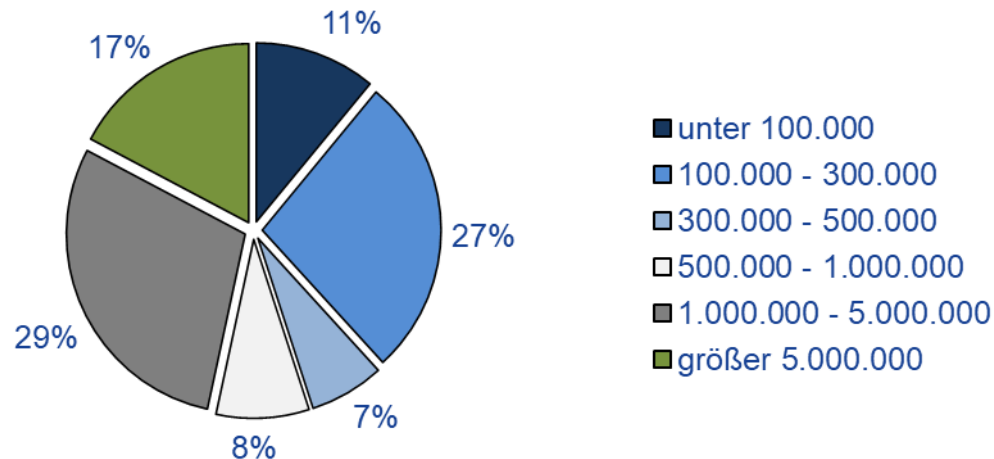
**Regionale Verteilung**



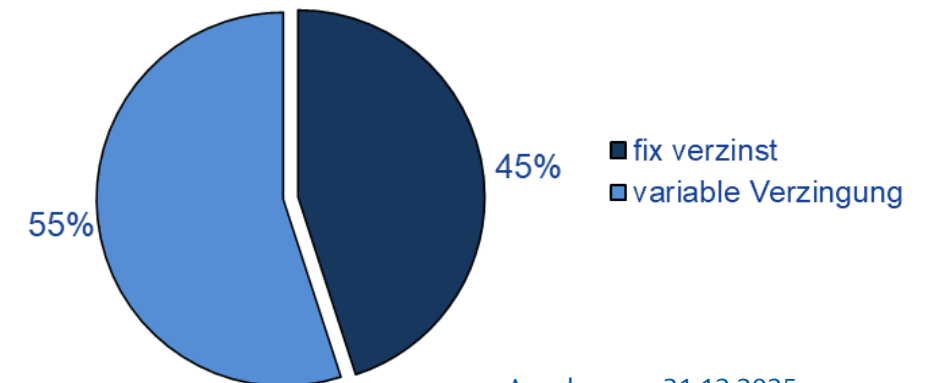
**Verteilung nach Nutzungsart**



**Größenverteilung**



**Zinsbindung**



Angaben per 31.12.2025

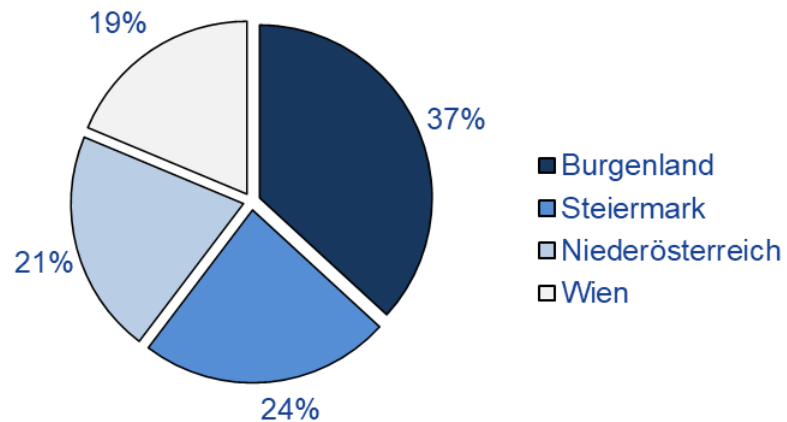
# Öffentlicher Deckungsstock

*Deckungsmaterial ausschließlich in Österreich und EUR*

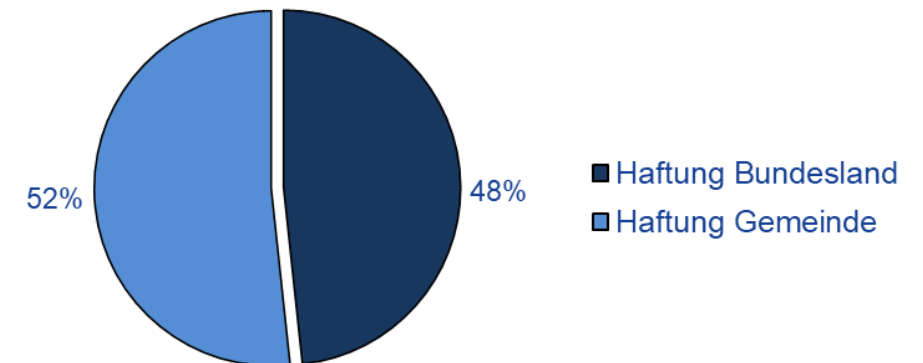
## Überblick per 31.12.2025

Rechtsgrundlage	PfandBG
Deckungsanforderung	€ 0,5 Mio.
Gesamtdeckung	€ 22,6 Mio.
Überdeckung nominell (zur Deckungsanforderung)	4.219,2%
Anteil der Finanzierungen in Fremdwährung	0%
Anzahl der Emissionen	0

## Regionale Verteilung



## Art des Schuldners/Garanten





# Ansprechpartner

---

[www.bank-burgenland.at](http://www.bank-burgenland.at)



# Investor Relations

*Information aus erster Hand*



**Thomas Ortner, MSc**

Investor Relations

Tel.: +43 316 8072 2213

Mail: [thomas.ortner@grawe-bankengruppe.at](mailto:thomas.ortner@grawe-bankengruppe.at)



**Matthias Wieser, MSc**

Investor Relations

Tel.: +43 316 8072 2293

Mail: [matthias.wieser@grawe-bankengruppe.at](mailto:matthias.wieser@grawe-bankengruppe.at)

# Anhang

[www.grawe-bankengruppe.at](http://www.grawe-bankengruppe.at)

# GRAWE – ein starker Eigentümer

*In der Eintracht Vieler liegt die Kraft, die das Gute bewirkt*

## **Stabil**

über 190 Jahre Geschichte

## **Finanzstark**

€ 2,05 Mrd. Eigenkapital

## **International**

13 Gesellschaften in Zentral- und Osteuropa

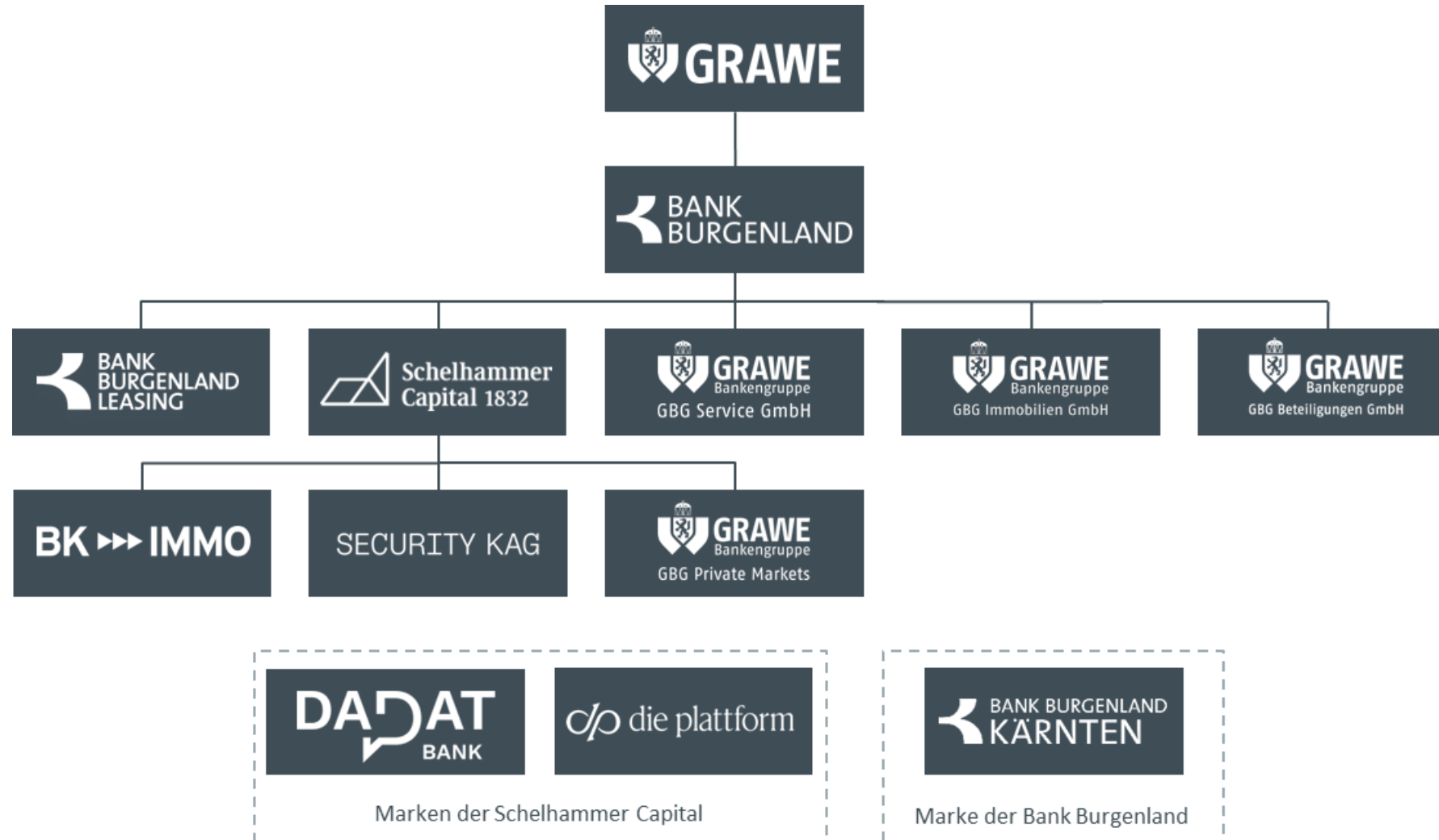
## **Erfolgreich**

rund € 1,53 Mrd. Prämienvolumen



# Unsere Eigentümerstruktur

*In der Eintracht Vieler liegt die Kraft, die das Gute bewirkt*





# Unsere Tochtergesellschaften

*In der Eintracht Vieler liegt die Kraft, die das Gute bewirkt*

## Die stärkste Privatbank Österreichs

### Schelhammer Capital im Überblick

- Standorte in Graz, Wien, Salzburg, Linz, Klagenfurt und Kitzbühel
- mit rund € 33,7 Mrd. Assets under Management und € 354,5 Mio. Eigenmittel unter den größten Privatbanken Österreichs
- Bilanzsumme von € 2,9 Mrd.

### Spezialisiert auf

- nachhaltige Produkte und langjährige Partnerschaft
- Private Banking, Family Office und Vermögensmanagement
- Plattformgeschäft: größter Anbieter für Depotabwicklung unabhängiger Finanzberater
- maßgeschneiderte Finanzierungen (Immobilien und Wertpapierlombard)
- Gold- und Münzenhandel für private Anleger

### Was Schelhammer Capital auszeichnet

- denken in Generationen und verantwortungsvolles Handeln
- nachhaltige Produkte sowie besonderes Know-how im Bereich Private Equity
- die modernste und innovativste Direktbank (DADAT)





# Unsere Tochtergesellschaften

*In der Eintracht Vieler liegt die Kraft, die das Gute bewirkt*

## Die Kapitalanlagegesellschaft der GRAWE Bankengruppe

### Die Security KAG im Überblick

- Firmensitz in Graz mit 37 Mitarbeitern
- Fondsvolumen in Höhe von € 7,89 Mrd.
- 56 Investmentfonds für private und institutionelle Anleger

### Spezialisiert auf

- Management von Publikums- bzw. Spezialfonds diverser Assetklassen
- Veranlagung sämtlicher Wertpapiere der Grazer Wechselseitige Versicherung
- kundenspezifische Ausarbeitung von Veranlagungsstrategien
- Fondshüllen für externe Manager

### Was die Security KAG auszeichnet

- Asset Allocation Bausteine, die ethisch, ökologisch und ökonomisch Mehrwert schaffen
- drittgrößter Anbieter von nachhaltigen Publikumsfonds in Österreich
- zahlreiche Fondsauszeichnungen von Lipper, Morningstar und Feri, EuroRating

# SECURITY KAG

# Organigramm Konzern-Treasury

*In der Eintracht Vieler liegt die Kraft, die das Gute bewirkt*



# Disclaimer

*Bitte beachten Sie, dass...*

... es sich hierbei um eine Werbemitteilung mit ausschließlichem Informationscharakter handelt. Es handelt sich weder um ein Anbot oder eine Aufforderung zum Kauf oder Verkauf, noch um eine Einladung zur Anbotslegung, ebenso wenig um eine Kauf- bzw. Verkaufsempfehlung. Die Angaben in dieser Präsentationsunterlage sind unverbindlich. Druckfehler und Irrtümer vorbehalten. Mit einer Wertpapierveranlagung sind auch Risiken verbunden. Die Wertentwicklung der Vergangenheit lässt keine verlässlichen Rückschlüsse auf die zukünftige Entwicklung zu. Es wird keine Gewähr für die Vollständigkeit, Richtigkeit und Aktualität der vorliegenden Werbemitteilung sowie der herangezogenen Quellen übernommen.

Stand: Februar 2026

# HYPO-BANK BURGENLAND AG

Neusiedler Straße 33  
7000 Eisenstadt  
T +43-2682 / 605 - 0  
E [info@bank-bgld.at](mailto:info@bank-bgld.at)

---

Bei den angeführten Informationen handelt es sich um Marketingmitteilungen.

Die hier dargestellten Informationen wurden mit größter Sorgfalt recherchiert. Die Erstellerin kann jedoch keine Haftung für die Richtigkeit, Vollständigkeit, Aktualität oder Genauigkeit übernehmen. Irrtum und Druckfehler vorbehalten.